

순 천 시



시보는 공문서의 효력을 갖습니다.

제1619호 2025. 5. 15.(목)

입 법 예 고

- 순천시 공고 제2025-1284호 순천시 체육시설 관리 운영 조례 일부개정조례안
입법예고 2
- 순천시 공고 제2025-1294호 순천시 산림문화 휴양시설 관리 및 운영 조례 일부
개정조례안 입법예고 17
- 순천시 공고 제2025-1296호 순천시 여객자동차 운수사업 재정지원 조례 일부
개정조례안 입법예고 24

고 시

- 순천시 고시 제2025-102호 순천시 공원조성계획 (변경)결정 및 지형도면 고시 ... 31
- 순천시 고시 제2025-106호 순천 도시관리계획(도시계획시설, 지구단위계획)
결정(변경) 지형도면 승인 정정고시 37
- 순천시 고시 제2025-107호 도로명주소 고시 39

공 고

- 순천시 공고 제2025-1254호 순천시 도시교통정비 기본계획 변경 및 중기계획(안)
공람 공고 41
- 순천시 공고 제2025-1314호 2025년 빈집정비(철거)사업 3차 공고 43

| | | | | | | | | | | | |
|-----|--|--|--|--|--|--|--|--|--|--|--|
| 회 램 | | | | | | | | | | | |
|-----|--|--|--|--|--|--|--|--|--|--|--|

발행 : 순천시

홍보실 (☎ 749-5729, FAX 749-4625)

입 법 예 고

순천시 공고 제2025-1284호

「순천시 체육시설 관리 운영 조례」를 일부 개정함에 있어 그 개정이유와 주요내용을 시민에게 미리 알려 이에 대한 의견을 듣기 위하여 행정절차법 제41조 및 순천시 법무행정 사무처리 규칙 제13조에 따라 다음과 같이 공고합니다.

2025년 5월 15일

순 천 시 장

순천시 체육시설 관리 운영 조례 일부개정조례안 입법예고

1. 개정이유

- 국민권익위 제도개선 권고 반영으로 공공체육시설 사용 투명성 제고
- 신규 건립·이관된 팔마트레이닝센터의 명칭, 사용료 등 운영 근거 마련
- 지역경제 활성화를 위해 전지훈련팀 체육시설 사용료 전액 감면
- 팔마다목적체육관 리모델링에 따른 복싱 이용료 현행화
- 순천시 병역명문가 대상자 및 가족 이용료 감면을 보완(추가)

* 2024.5.31. 조례 제11조제1항제15호 개정 내용 [별표3] 미반영

2. 주요내용

- (제4조제3항) 공공체육시설 이용실태 정기점검 의무화 규정 신설
- (제14조제3항) 특정단체 홍보물 등의 설치 금지 조항 신설
- [별표1] 「체육시설의 명칭 및 위치」 : 팔마트레이닝센터 추가

- [별표2] 팔마트레이닝센터 사용료(기본), 이용료(프로그램) 추가
- [별표3] 사용료 감면율 상향 및 제11조제1항제15호 반영
 - 6. 전지훈련팀 사용료 감면율 확대 (80% → 100%)
 - 15. 「순천시 병역명문가 예우 및 지원에 관한 조례」에 따른 감면율 50%

3. 입법예고 기간 : 2025. 5. 15. ~ 2025. 6. 4.(20일간)

4. 의견제출

- 이 개정안에 대하여 의견이 있는 기관·단체 또는 개인은 2025년 6월 4일 18:00까지 다음 사항을 기재한 의견서를 순천시장(체육시설운영과장)에게 제출하여 주시기 바랍니다.

가. 예고사항에 대한 항목별 의견

나. 성명(단체의 경우 단체명과 대표자명), 주소 및 전화번호

다. 그 밖의 참고사항 등

※ 제출의견 보내실 곳: (전자메일) runner1288@korea.kr (팩스) 061-749-4728

5. 그 밖의 사항

- 일부개정안에 대한 자세한 사항은 순천시 체육시설운영과(☎ 061-749-8476)로 문의하여 주시기 바랍니다.

붙임 1. 순천시 체육시설 관리 운영 조례 일부개정조례안 1부.

2. 신·구 조문대비표 1부. 끝.

순천시 체육시설 관리 운영 조례 일부개정조례안

순천시 체육시설 관리 운영 조례 일부를 다음과 같이 개정한다.

제4조에 제3항을 다음과 같이 신설한다.

- ③ 시장은 체육시설의 이용실태를 반기별로 점검하고, 활용도 제고를 위한 시민홍보 등 필요한 조치를 하여야 한다.

제14조제3항을 제4항으로 하고, 같은 조에 제3항을 다음과 같이 신설한다.

- ③ 제1항에 따라 시설을 설치하는 경우에는 홍보물(입간판·현수막·벽보 등)을 설치하여서는 안 된다. 다만, 대회 등 일시적인 행사 안내 등은 예외로 한다.

별표 1, 별표 2 및 별표 3을 각각 별지와 같이 한다.

부칙

이 조례는 공포한 날부터 시행한다.

[별표1]

체육시설의 명칭 및 위치(제3조 관련)

| 명 칭 | | 위 치 | 규 모 | | | 주 요 시 설 |
|---------------------------|----------------------------|---------------|-----------|-----------|---|---|
| | | | 부 면 지 적 | 경 기 장 적 | 건 연 면 적 | |
| 팔 중 운 동 장 | 주 경 기 장 | 팔마로 333 (연향동) | 31,470㎡ | 21,490㎡ | 5,659㎡ | 천연잔디구장 1면, 트랙 400m/8레인 좌석수 12,703석 |
| | 보 조 경 기 장 | | 23,160㎡ | 15,259㎡ | 88.2㎡ | 인조잔디 1면, 트랙 400m/4레인 좌석수 204석, 편의시설 |
| | 다 목 적 체 육 관 | | 740㎡ | 364㎡ | 522.36㎡ | 복싱장 1층, 유도장 2층 |
| | 양 궁 장 | | 3,846㎡ | 1,653㎡ | 312.54㎡ | 좌석수 8석 |
| | 팔 마 소 프 트 테 니 스 장 | | 7,509㎡ | 4,600㎡ | 252.72㎡ | 클레이코트 6면, 좌석수 670석 |
| | 팔 마 테 니 스 장 | | 12,000㎡ | 7,330㎡ | 272.19㎡ | 하드코트 10면, 조명시설, 좌석수 392석, 층계실 |
| 생 체 공 활 육 원 | 실 내 테 니 스 장, 소 프 트 테 니 스 장 | | 12,482㎡ | 6,375㎡ | 6,594㎡ | 하드코트 8면, 조명시설 |
| | 게 이 트 볼 | | 2,706㎡ | 2,706㎡ | 1,171.25㎡ | 인조잔디 2면 |
| | 족 구 장 | | 3,439㎡ | 3,439㎡ | - | 인조구장 5면, 조명시설 |
| | 씨 림 장 | | 1,050㎡ | 411.06㎡ | 86.64㎡ | 씨름장, 사무실 |
| 국 민 체 육 센 터 | | | 5,916㎡ | - | 3,592㎡ | 체육관, 탁구장, 체력단련실, 프로그램실, 다목적실, 사무실 |
| 환 선 정 | | | 6,395㎡ | 5,049㎡ | 484.94㎡ | 사대수 28개 |
| 팔 마 인 공 암 벽 장 | | | 1,610㎡ | - | 212.4㎡ | 암벽장 1동(높이 19.35m) |
| 팔 마 야 구 장 | | | | 13,000㎡ | 992.45㎡ | 인조잔디 1면 |
| 팔 마 실 내 야 구 연 습 장 | | | | | 630㎡ | 실내야구연습장 1면 |
| 팔 마 유 소 년 축 구 장 | | | 12,780㎡ | 12,150㎡ | 302.4㎡ | 인조잔디 2면, 좌석수 78석 |
| 팔 마 장 애 인 론 볼 구 장 | | | 3,276㎡ | 1,800㎡ | 118.8㎡ | 9링크(50*56m) |
| 팔 마 X - 게 임 장 | | | 406㎡ | 406㎡ | - | X-게임장 1면 |
| 팔 마 체 육 관 | | | 14,010㎡ | 1,608㎡ | 6,483.18㎡ | 좌석수 3,576석, 전망관, 응향시설, 기계실, 부족실 16개소 |
| 올 림 픽 기 념 관 | | | 12,539㎡ | 1,260㎡ | 7,254㎡ | 수영장 25m/7레인, 체력단련실, 에어로빅실, 체육관, 교육장, 배드민턴장 6면, 기계실, 사무실 |
| 팔 마 골 프 연 습 장 | | 3,907㎡ | 3,003.04㎡ | 903.96㎡ | 26타석 | |
| 문 화 건 강 센 터 수 영 장 | 화서로 133 (석현동) | 10,678㎡ | 843.48㎡ | 3,549.63㎡ | 수영장 25m/6레인, 체력단련실, 사무실, 기계실 | |
| 상 사 경 기 장 | 상사초등길 34 | 23,481㎡ | 11,282㎡ | - | 인조잔디 1면, 풋살장 3면, 좌석수 444석 | |
| 상 사 호 야 구 장 | 상사면 용계리 202-1 | 46,390㎡ | 12,816㎡ | - | 제1구장 4,910㎡ 1면(리틀), 제2구장 7,906㎡ 1면(성인) | |
| 조 곡 생 활 체 육 공 원 | 자경1길 6 (조곡동) | 17,931㎡ | 8,114㎡ | 353㎡ | 관리사/축구장 1면, 시각장애인 축구장 1면, 게이트볼장 2면, 다목적경기장 1면 | |
| 국 가 정 원 스포츠센터 | 연향동 814-25 | 51,754㎡ | 29,795㎡ | 43㎡ | 축구장 2면, 풋살장 2면, 인라인장 1면, 주차장 1식 | |
| 신 대 유 · 청 소 년 수 영 장 | 해룡면 매안로 138 | 15,619.10㎡ | - | 3,185.73㎡ | 수영장(25m/8레인, 15m/2레인), 다목적체육실 2실, 풋살경기장, 사무실 | |
| 신 대 스포츠센터 | | | | 3,455.22㎡ | 체력단련실, 체육교육실 4실, 프로그램실 2실, 세미나실 | |
| 어 올 림 체 육 센 터 (순천반다비체육센터) | 동천저류지길 37(풍덕동) | 31,109.2㎡ | 1,764.44㎡ | 3,515.11㎡ | 체육관, 생활체육교실, 사무실, 장애인체력인증센터, 다목적실, 교육실 | |
| 팔 마 트 레 이 닝 센 터 | 연향동 220 | 6,950㎡ | 1,356㎡ | 2,934.43㎡ | 사무실, 기계실, 체력단련실, 유도장 | |

[별표2]

사용료 및 이용료(제10조 관련)

가. 시설물 사용료

○ 전용기본사용료

(단위 : 원)

| 구 분 | 사용시간 | 체 육 행 사 | | 일 반 행 사 | |
|----------------------------|-------------------|-----------|---------|---------|---------|
| | | 평 일 | 토·공휴일 | 평 일 | 토·공휴일 |
| 팔마주경기장육상트랙 | 주간 1일 | 34,000 | 54,000 | 108,000 | 162,000 |
| 팔마주경기장 필드 | 주간 1회 3시간 | 150,000 | 200,000 | 300,000 | 400,000 |
| 팔마보조경기장 육상트랙 | 주간 1일 | 30,000 | 40,000 | 70,000 | 100,000 |
| 팔마보조경기장 필드 | 1회 3시간 | 60,000 | 80,000 | 110,000 | 140,000 |
| 야간 전기 사용료 | ㄷ | 60,000 | 60,000 | | |
| 국가정원 스포츠센터 축구장 | 1회 3시간 | 60,000 | 80,000 | 110,000 | 140,000 |
| 야간 전기 사용료 | ㄷ | 60,000 | 60,000 | | |
| 국가정원 스포츠센터 풋살장 | 1회 3시간 | 30,000 | 50,000 | - | - |
| 야간 전기 사용료 | ㄷ | 30,000 | 30,000 | | |
| 상사경기장 | 주간 1회 3시간 | 60,000 | 80,000 | 110,000 | 140,000 |
| 상사호야구장 | 주간 1회 3시간 | 20,000 | 40,000 | 70,000 | 100,000 |
| 상사풋살경기장 | 주간 1회 3시간 | 30,000 | 50,000 | - | - |
| 신대유·청소년수영장 롯데샬레경기장 | 주간 1회 3시간 | 30,000 | 50,000 | - | - |
| 조곡생활체육공원 축구장 | 주간 1회 3시간 | 60,000 | 80,000 | 110,000 | 140,000 |
| 조곡생활체육공원 시각장애인육구장 | 주간 1회 3시간 | 30,000 | 50,000 | - | - |
| 팔마체육관 | 주간 | 50,000 | 80,000 | 140,000 | 210,000 |
| | 야간 | 75,000 | 120,000 | 200,000 | 300,000 |
| 팔마소프트테니스장 팔마테니스장 (1코트당) | 주간 | 14,000 | 20,000 | - | - |
| | 야간 | 20,000 | 30,000 | - | - |
| 팔마다목적체육관 | 주간 | 20,000 | 27,000 | - | - |
| | 야간 | 31,000 | 41,000 | - | - |
| 팔마양궁장 | 주간 1일 | 20,000 | 30,000 | - | - |
| 팔마족구장(1코트당) | 주간 | 14,000 | 20,000 | - | - |
| | 야간 | 20,000 | 30,000 | - | - |
| 환선정 | 3시간 | 20,000 | 30,000 | - | - |
| 팔마인공암벽장 | 주간 1회 1시간 | 10,000 | 15,000 | - | - |
| 팔마야구장 | 주간 1회 3시간 | 60,000 | 80,000 | 100,000 | 140,000 |
| 팔마실내야구연습장 | 주간 1회 2시간 | 20,000 | 30,000 | - | - |
| 팔마유소년축구장 | 주간 1회 3시간 | 40,000 | 60,000 | 100,000 | 150,000 |
| 팔마장애인론볼구장 | 주간 | 20,000 | 30,000 | - | - |
| 국민체육센터 다목적체육관 | 주간 1회 2시간 | 20,000 | 20,000 | 30,000 | 30,000 |
| | 어울림체육센터 다목적체육관 | 주간 1회 2시간 | 20,000 | 20,000 | 30,000 |
| 팔마트레이닝센터 유도 | 주간 | 50,000 | 70,000 | 100,000 | 150,000 |
| | 야간 | 60,000 | 80,000 | 150,000 | 200,000 |

※ 주경기장 필드는 1일 1회 초과 사용 불가
 ※ 조곡시각장애인축구장은 시각장애인 외의 사용자에 해당
 ※ 유소년축구장을 일반축구장으로 사용 시 팔마보조경기장과 동일하게 사용료 적용
 ※ 기본 사용시간을 초과하여 사용하는 경우 초과시간 1시간당 해당사용료의 50%를 가산한다.

○ 이용 및 연습 시 기본사용료

(단위 : 원)

| 구 분 | 기 준 | | | 일반인 | | 학생·군인·단체 | | 어린이 | | 65세 이상 | |
|----------------------|-----------|-----|-----|--------|---------|----------|---------|--------|---------|--------|--------|
| | | | | 1회 사용 | 월회원 | 1회 사용 | 월회원 | 1회 사용 | 월회원 | 1회 사용 | 월회원 |
| 팔마체육관 | 1회2시간 | | | | 30,000 | | 20,000 | | 14,000 | | 9,000 |
| 팔마소프트 테니스장 팔마테니스장 | 1회 2시간 | 조명등 | 미사용 | 1,500 | 20,000 | 1,000 | 15,000 | 700 | 11,000 | 450 | 6,000 |
| | | | 사용 | 2,000 | 30,000 | 1,500 | 20,000 | 1,000 | 20,000 | 600 | 9,000 |
| 팔마골프연습장 | 자유 | | | 10,000 | 120,000 | 10,000 | 120,000 | 10,000 | 120,000 | 3,000 | 36,000 |
| 팔마 다목적체육관 | 1회 2시간 | | | 1,000 | 20,000 | 700 | 14,000 | 500 | 11,000 | 300 | 6,000 |
| 팔마양궁장 | 1회 2시간 | | | 2,000 | 40,000 | 1,500 | 30,000 | 1,000 | 20,000 | 600 | 12,000 |
| 팔마족구장 | 1회 2시간 | 조명등 | 미사용 | 1,500 | 20,000 | 1,000 | 15,000 | 700 | 11,000 | 450 | 6,000 |
| | | | 사용 | 2,000 | 30,000 | 1,500 | 20,000 | 1,000 | 20,000 | 600 | 9,000 |
| 환선정 | 1회 2시간 | | | 1,500 | 30,000 | 1,200 | 24,000 | - | - | - | - |
| 팔마인공암벽장 | 1회 2시간 | | | 2,500 | 50,000 | 2,000 | 40,000 | 1,700 | 34,000 | - | - |
| 어울림체육센터 다목적체육관 | 1회 2시간 | | | 2,000 | 40,000 | 1,400 | 28,000 | 1,000 | 20,000 | 1,000 | 20,000 |

○ 교육장 및 세미나실

| 구 분 | 기 준 | 사 용 료 |
|------------|---------|-------------|
| 올림픽기념관 교육장 | 1시간 | 20,000원 |
| 신 대 스포츠센터 | 체육교육실 | 1시간 5,000원 |
| | 세 미 나 실 | 2시간 15,000원 |
| 어울림체육센터 | 교육실 | 2시간 20,000원 |

※ 교육장 및 세미나실 사용 시간은 09:00~18:00로 한다.

○ 상업사용료(상행위를 목적으로 한 사용료)

(단위 : 원)

| 구 분 | 금 액 | | | | 비고 |
|--------------------------|-------------------------------|-----------------------------|---------|--------|-------|
| 1. 체육시설을 사용 또는 이용한 영화 촬영 | ○주간 27,000 ○야간 54,000 | | | | |
| 2. 애드벌론 및 이와 유사한 선전 광고행위 | ○1개 1일간 5,500(단, 일출시부터 일몰시까지) | | | | |
| 3. 팸플릿 프로그램 판매 | ○판매부수 1매당 가격 (총판매금액 20/100징수) | | | | |
| 4. 게시부착 광고물 | 기 준 | 사 용 료 | | | |
| | 10㎡ | •5일 이내 50,000 (1일 초과 5,000) | | | |
| 5. 진열·전람광고물 | 기 준 | 사 용 료 | | | |
| | | 주 경 기 장 | | | |
| | | 중 계 방송시 | 중 계 방송외 | 기 타 | |
| | 3㎡이내 | 100,000 | 50,000 | 30,000 | 1일 1개 |
| | 3㎡이상 6㎡이내 | 150,000 | 100,000 | 50,000 | 1일 1개 |

나. 부대시설 사용료

(단위 : 원)

| 구 분 | | 기 준 | 사 용 료 | 비 고 |
|-------------------------|------------------------------|-------|---|---|
| 종 별 | | | | |
| 방송시설 (앰프 및 마이크 등) | 교육장, 소프트 테니스장, 세미나실 | 1일1회 | 14,000 | |
| | 기타시설 | 〃 | 40,000 | |
| 전 광 관 | | 〃 | 기본료(40,000) · 월기본요금/30 · 실제사용료 | 스코어판 포함 |
| 일반전기 (조명) | 기 념 관 | 〃 | 기본료+실제 사용한 전기료 +부가세 | 무대조명시 기타시설 사용료 적용 -기본료:월기본료×1/30×사용일 -실제사용한전기료:전기사용량 +요금단가 |
| | 기타시설 | 〃 | 기본료+실제 사용한 전기료 +부가세 | -기본료:월기본료×1/30×사용일 -실제사용한전기료:전기사용량 +요금단가 |
| 냉 · 난방 | 기 념 관 | 〃 | · 냉방 - 기본료(20,000)+실제 전기사용 요금 +부가세 | ※ 시 및 의회의 예산지원을 받아 개최하는 체육행사는 전액 감면 |
| | 팔마체육관 | 〃 | · 난방 - 기본료(20,000)+실제 유류 사용 요금 +부가세 | |
| | 국민체육센터 | 〃 | 사용료의 30% 가산 | |
| | 어울림체육센터 다목적체육관 | 〃 | 기본료(20,000)+실제 전기사용 요금 +부가세 | |
| 라 이 트 | | 〃 | 기본료+실제 사용한 전기료 +부가세 | |
| 운동기구 | | 〃 | 14,000 | 배구, 배드민턴 네트 및 지주대 세트 |
| 공공용지 | | 3.3㎡당 | 7,000 | 상행위를 목적으로 할 때 (단 1회 사용은 10일 이내로 하며 초과분에 한하여 1일10% 추가징수) |

다. 프로그램 이용료

| 프 로 그 램 | | 기 준 | 이 용 료(강 습) | 자 유 이 용 | 일 일 이 용 | 비 고 |
|--|--|-------------|------------------|--------------|---------|---------------------------------|
| 수 영 장 | 일 반 | 1개월 | 66,000원(월, 수, 금) | 54,000원 | 3,000원 | 올림피아기념관, 문화강터, 신대유·청소년수영장 |
| | | | 62,000원(화, 목) | | | |
| | 청소년, 군 인 | 1개월 | 52,000원(월, 수, 금) | 40,000원 | 2,000원 | |
| | | | 48,000원(화, 목) | | | |
| | 어 린 이 | 1개월 | 42,000원(월, 수, 금) | 30,000원 | 1,500원 | |
| | | | 38,000원(화, 목) | | | |
| 경 로 | 1개월 | 해당없음 | 15,000원 | 1,500원 | | |
| 아쿠아로빅 | | 1개월 | 66,000원 | 해당없음 | 해당없음 | |
| 올 림 픽 | 에 어 로 빅 | | 1개월 | 54,000원 | 해당없음 | 해당없음 |
| | 요 가 | | 1개월 | 54,000원 | 해당없음 | 해당없음 |
| | 어린이축구 | | 1개월 | 40,000원 | 해당없음 | 해당없음 |
| | 배 드 민 턴 | 일 반 | 1개월 | 45,000원 | 30,000원 | 1,500원 |
| 청소년, 군 인 | | 1개월 | 40,000원 | 20,000원 | 1,000원 | |
| 어 린 이 | | 1개월 | 34,000원 | 14,000원 | 700원 | |
| 문 화 건 장 센 터 | 체력 단련실 | 일 반, 청소년 | 1개월 | 해당없음 | 30,000원 | 2,000원 |
| 신 대 유· 청 년 영 장, 스 포 츠 센 터 | 요 가, 필라테스, 다이어트 댄스, 라인댄스, 줄바댄스, K-POP 댄스, 스포츠 댄스, 짐스틱 등 | 일 반 | 1개월 | 54,000원(주3회) | 해당없음 | 해당없음 |
| | | | | 36,000원(주2회) | | |
| | 경로 | 1개월 | 27,000원(주3회) | 해당없음 | 해당없음 | |
| | | | 18,000원(주2회) | | | 해당없음 |
| | 어린이 프로그램 | | 1개월 | 30,000원(주2회) | 해당없음 | 해당없음 |
| | 어린이 축구교실 | 1개월 | 60,000원(주3회) | 해당없음 | 해당없음 | |
| | | | 40,000원(주2회) | | | 해당없음 |
| | 체력 단련실 | | 1개월 | 해당없음 | 50,000원 | 3,000원 |

| 프 로 그 램 | | 기 준 | 이용료(강습) | 자유이용 | 일일이용 | 비 고 | |
|--------------------------------------|---------------------|-----------------|-----------------|----------|---|--|--|
| 국 민 체 육 센 터 | 배드민턴 | 일 반 | 1개월 | 100,000원 | 30,000원 | 3,000원 | |
| | | 청소년 | 1개월 | 70,000원 | 20,000원 | 2,000원 | |
| | | 어린이 | 1개월 | 50,000원 | 15,000원 | 1,500원 | |
| | 탁 구 | 일 반 | 1개월 | 100,000원 | 30,000원 | 3,000원 | |
| | | 청소년 | 1개월 | 70,000원 | 20,000원 | 2,000원 | |
| | | 어린이 | 1개월 | 50,000원 | 15,000원 | 1,500원 | |
| | 택 견 | 일 반 | 1개월 | 50,000원 | 해당없음 | 해당없음 | |
| | | 청소년 | 1개월 | | | | |
| | | 어린이 | 1개월 | | | | |
| 체력단련실(헬스장) | 1개월 | 해당없음 | 20,000원 | 2,000원 | | | |
| 필라테스, 라인댄스, 줄리댄스, 방송댄스 등 | 1개월 | 20,000원~60,000원 | 해당없음 | 해당없음 | 연령대, 이용 횟수, 수준 등 에 따라 요금 차등 적용 | | |
| 어 울 림 체 육 센 터 | 체력단련실(헬스장) | 1개월 | 해당없음 | 40,000원 | 2,000원 | | |
| | 배드민턴, 요가, 필라테스 등 | 1개월 | 20,000원~60,000원 | 해당없음 | 해당없음 | 연령대, 이용 횟수, 수준 등에 따라 요금 차등 적용 | |
| 팔 마 다 목 적 체 육 관 | 복싱 | 1개월 | 100,000 | 해당없음 | 해당없음 | | |
| 팔 마 트 레 이 닝 센 터 | 유도 | 1개월 | 50,000 | 해당없음 | 해당없음 | | |

비고

1. 유아는 어깨 높이 90cm 이상 수영장 입장이 가능하고, 이용료는 어린이에 준한다.
2. 시설이용권은 1일 1회 사용으로 한다.

[별표 3]

사용료 및 이용료의 감면(제11조 관련)

| 구 분 | | 감면율 (할인율) | 비 고 |
|-------------|--|--------------|-----------------------|
| 사 용 료 | 1. 국가나 시 또는 다른 지방자치단체가 주최하거나 주관하는 행사 | 100% | |
| | 2. 시 대표로 등록된 선수의 훈련 | 80% | |
| | 3. 전국·도·시 단위의 체전 및 체전 등에 출전시킬 목적으로 전라남도·순천시 체육회장이 추천하는 선수의 훈련 | 80% | |
| | 4. 체육진흥을 위하여 시장이 필요하다고 인정하는 경기 | 80% | |
| | 5. 선수육성 목적으로 관내 학교장이 추천한 학생의 훈련 및 체육행사 | 80% | |
| | 6. 시에서 지역경제 활성화를 위해 유치한 초·중·고, 대학 및 실업팀 전지훈련을 위하여 사용하는 경우 | 100% | 천연잔디 구장은 제외 |
| | 7. 시의 보조, 후원, 지원을 받아 개최되는 비영리 행사 | 80% | |
| | 8. 「국민체육진흥법」 제33조에 따른 대한체육회, 제34조에 따른 대한장애인체육회가 주관하는 행사(해당 단체의 지역단체, 가맹 경기단체 또는 회원단체 포함) | 80% | |
| | 9. 「국가유공자 등 예우 및 지원에 관한 법률」 제6조에 따라 등록된 국가 유공자 및 그 유족 또는 가족을 위한 행사 | 80% | |
| | 10. 65세 이상의 사람, 장애인, 불우청소년, 어린이, 「국민기초생활보장법」에 따른 수급자를 위한 행사 | 80% | |
| | 11. 「학교 밖 청소년 지원에 관한 법률」 제12조에 따른 학교 밖 청소년지원센터의 체육활동과 관련된 자립지원 활동 | 80% | |
| | 12. 초·중·고등학교의 정규수업 및 방과 후 체육 학습프로그램을 위하여 사용하는 경우 | 50% | |
| | 13. 순천시에 등록된 체육협회 주관 체육경기 | 50% | |
| | 14. 축구장의 조간사용 | 50% | 천연잔디구장, 토·일 공휴일 제외 |
| | 15. 「순천시 병역명문가 예우 및 지원에 관한 조례」에 따른 예우 대상자 및 예우대상자 가족을 위한 행사 | 50% | |

| 구 | 분 | 감면율 (할인율) | 비 고 |
|---|---|-----------------------------|----------------|
| 이 용 료 | 16. 「국가유공자 등 예우 및 지원에 관한 법률 시행령」 제86조 제1항 각 호의 어느 하나에 해당하는 사람 | 50% | |
| | 17. 「독립유공자예우에 관한 법률 시행령」 제15조에 해당하는 사람 | 50% | |
| | 18. 「참전유공자 예우 및 단체설립에 관한 법률」 제2조제2호에 해당하는 사람 | 50% | |
| | 19. 「고엽제후유의증 등 환자지원 및 단체설립에 관한 법률」 제8조의3 각 호의 어느 하나에 해당하는 사람 | 50% | |
| | 20. 「5·18민주유공자예우 및 단체설립에 관한 법률 시행령」 제52조제1항 각 호의 어느 하나에 해당하는 사람 | 50% | |
| | 21. 「특수임무유공자 예우 및 단체설립에 관한 법률 시행령」 제58조에 해당하는 사람 | 50% | |
| | 22. 「의사상자 등 예우 및 지원에 관한 법률 시행령」 제17조의2 제1항 각 호의 어느 하나에 해당하는 사람 | 50% | |
| | 23. 「국군포로의 송환 및 대우 등에 관한 법률」 제2조제5호에 따른 등록포로 및 같은 조 제3호에 따른 억류지 출신 포로가족 | 50% | |
| | 24. 「장애인복지법」에 따른 장애인으로서 장애인등록증을 소지한 사람. 다만 장애의 정도가 심한 장애인의 경우는 보조자 1인을 포함한다. | 50% | 장애인등록증 소지자 |
| | 25. 65세 이상인 사람으로 주민등록증 또는 그 밖에 연령을 확인할 수 있는 증명서를 소지한 사람 | 50% | |
| | 26. 「순천시 저출산 대책 및 출산장려 지원에 관한 조례」에 따른 “순천시민카드 또는 1개월 이내 주민등록 등본”을 소지한 세대주 및 그 세대원 | 50% | |
| | 27. 「순천시 장기 및 인체조직 등 기증 장려에 관한 조례」 제12조에 따른 예우 및 지원 대상자 | 50% | 장기 및 인체 조직 기증자 |
| 10% | | 장기 및 인체 조직 기증희망자 | |
| 28. 13세 이상 55세 이하의 여성 | 10% | 수영장 월 이용자에 한정하여 감면하거나 5일 연장 | |
| 29. 수영·배드민턴 일일이용 어린이, 청소년 단체입장 | 30% | | |
| 30. 초·중·고등학교 정규수업 및 방과 후 체육학습 프로그램 운영 | 50% | 협조 공문 제시 | |
| 31. 장기 이용회원 | 15% | 3개월 | |
| | 20% | 6개월 | |
| 32. 「순천시 병역명문가 예우 및 지원에 관한 조례」에 따른 예우대상자 및 예우대상자 가족 | 50% | | |

※ 중복 해당될 경우 사용자에게 가장 유리한 1개만 적용한다.

※ 이용료 감면은 순천시에 주민등록을 두고 있는 사람에게 적용한다.(단, 15호 ~ 24호, 30호는 제외)

※ 단 25호는 2020. 7. 1.이후 출생한 둘째자녀를 둔 사람부터 적용

신·구 조문대비표

| 현 행 | 개 정 안 | | | | | | | | | | | | | | | | | | | | | | | | | | | | | | | | | | | | | | | | | | | | | | | | | | | | | | | | | | | | | | | | | | | | | | | | | | | | | | | | | | | | | | | | | | | | | | | | | | | | | | | | | | | | | | | | | | | | | | | | | | | | | | | | |
|---|---|-------------------|-------------------|---------------------------------|--|--|------|-------|------|------|---------|---------------|---------|---------|--------|--|---------|---------|-------|---|------|------|---------|----------------|--------|--------|---------|--------|--------|--------|---------|-------------------|--------|---------|--------|---------|-------------------------------|---|---|---|---|---|---|-------------|-------------|---------|---|-----------|--|----------|-----------|---------------------------------|---------------------|----------------|---------|-----------|---------|--|-------------------|-------------------|-------------------|-------------------|-------------------|-------------------|--|-----|-----|-----|--|--|--|------|-------|------|------|---------|---------------|---------|---------|--------|--|---------|---------|-------|---|------|------|---------|----------------|--------|--------|---------|--------|--------|--------|---------|-------------------|--------|---------|--------|---------|-------------------------------|---|---|---|---|---|---|-------------|-------------|---------|---|-----------|--|----------|-----------|---------------------------------|---------------------|----------------|---------|-----------|---------|--|----------------|----------------|---------------|---------------|------------------|-----------------------------|
| <p>제4조(개방 및 제한) ①·② (생략)</p> <p>1. ~ 3. (생략)</p> <p style="text-align: center;"><u><신 설></u></p> <p>제14조(사용자의 부대시설 등) ①·② (생략)</p> <p style="text-align: center;"><u><신 설></u></p> <p>③ (생략)</p> | <p>제4조(개방 및 제한) ①·② (현행과 같음)</p> <p>1. ~ 3.(현행과 같음)</p> <p>③ <u>시장은 체육시설의 이용실태를 반기별로 점검하고, 활용도 제고를 위한 시민홍보 등 필요한 조치를 하여야 한다.</u></p> <p>제14조(사용자의 부대시설 등) ①·② (현행과 같음)</p> <p>③ <u>제1항에 따라 시설을 설치하는 경우에는 홍보물(입간판·현수막·벽보 등)을 설치하여서는 안 된다. 다만, 대회 등 일시적인 행사안내 등은 예외로 한다</u></p> <p>④ (현행 제3항과 같음)</p> | | | | | | | | | | | | | | | | | | | | | | | | | | | | | | | | | | | | | | | | | | | | | | | | | | | | | | | | | | | | | | | | | | | | | | | | | | | | | | | | | | | | | | | | | | | | | | | | | | | | | | | | | | | | | | | | | | | | | | | | | | | | | | | | |
| <p>[별표 1]</p> <p style="text-align: center;">체육시설의 명칭 및 위치(제3조 관련)</p> <table border="1" style="width:100%; border-collapse: collapse; text-align: center;"> <thead> <tr> <th rowspan="2">명 칭</th> <th rowspan="2">위 치</th> <th colspan="4">규 모</th> </tr> <tr> <th>부지면적</th> <th>경기장면적</th> <th>건물면적</th> <th>주요시설</th> </tr> </thead> <tbody> <tr> <td rowspan="5">팔마합동운동장</td> <td rowspan="5">팔마로 333 (연향동)</td> <td>31,470㎡</td> <td>21,490㎡</td> <td>5,659㎡</td> <td>천연잔디구장 1면, 트랙 40m⁸레인, 좌석수 12,703석</td> </tr> <tr> <td>23,160㎡</td> <td>15,259㎡</td> <td>88.2㎡</td> <td>인조잔디 1면, 트랙 40m⁴레인, 좌석수 204석, 편의시설</td> </tr> <tr> <td>740㎡</td> <td>364㎡</td> <td>522.36㎡</td> <td>복합장 1층, 유도장 2층</td> </tr> <tr> <td>3,846㎡</td> <td>1,653㎡</td> <td>312.54㎡</td> <td>좌석수 8석</td> </tr> <tr> <td>7,509㎡</td> <td>4,600㎡</td> <td>252.72㎡</td> <td>클레이코트 6면, 좌석수 60석</td> </tr> <tr> <td>팔마테니스장</td> <td>12,000㎡</td> <td>7,330㎡</td> <td>272.19㎡</td> <td>하드코트 10면, 조명시설, 좌석수 392석, 등계실</td> </tr> <tr> <td>:</td> <td>:</td> <td>:</td> <td>:</td> <td>:</td> <td>:</td> </tr> <tr> <td>신대 유·청소년수영장</td> <td rowspan="2">해룡면 메인로 138</td> <td rowspan="2">15,631㎡</td> <td>-</td> <td>3,185.73㎡</td> <td>수영장(25m⁸레인, 15m²레인), 다목적체육실 2실, 풋살경기장, 사무실</td> </tr> <tr> <td>신대 스포츠센터</td> <td>3,452.22㎡</td> <td>체력단련실, 체육교육실 4실, 프로그램실 2실, 세미나실</td> </tr> <tr> <td>어울림체육센터 (순천반다비체육센터)</td> <td>동천지류지길 37(중덕동)</td> <td>31,102㎡</td> <td>1,764.44㎡</td> <td>351.51㎡</td> <td>체육관, 생활체육교실, 사무실, 장애인체력인증센터, 다목적실, 교육실</td> </tr> <tr> <td><u><신설></u></td> <td><u><신설></u></td> <td><u><신설></u></td> <td><u><신설></u></td> <td><u><신설></u></td> <td><u><신설></u></td> </tr> </tbody> </table> | 명 칭 | 위 치 | 규 모 | | | | 부지면적 | 경기장면적 | 건물면적 | 주요시설 | 팔마합동운동장 | 팔마로 333 (연향동) | 31,470㎡ | 21,490㎡ | 5,659㎡ | 천연잔디구장 1면, 트랙 40m ⁸ 레인, 좌석수 12,703석 | 23,160㎡ | 15,259㎡ | 88.2㎡ | 인조잔디 1면, 트랙 40m ⁴ 레인, 좌석수 204석, 편의시설 | 740㎡ | 364㎡ | 522.36㎡ | 복합장 1층, 유도장 2층 | 3,846㎡ | 1,653㎡ | 312.54㎡ | 좌석수 8석 | 7,509㎡ | 4,600㎡ | 252.72㎡ | 클레이코트 6면, 좌석수 60석 | 팔마테니스장 | 12,000㎡ | 7,330㎡ | 272.19㎡ | 하드코트 10면, 조명시설, 좌석수 392석, 등계실 | : | : | : | : | : | : | 신대 유·청소년수영장 | 해룡면 메인로 138 | 15,631㎡ | - | 3,185.73㎡ | 수영장(25m ⁸ 레인, 15m ² 레인), 다목적체육실 2실, 풋살경기장, 사무실 | 신대 스포츠센터 | 3,452.22㎡ | 체력단련실, 체육교육실 4실, 프로그램실 2실, 세미나실 | 어울림체육센터 (순천반다비체육센터) | 동천지류지길 37(중덕동) | 31,102㎡ | 1,764.44㎡ | 351.51㎡ | 체육관, 생활체육교실, 사무실, 장애인체력인증센터, 다목적실, 교육실 | <u><신설></u> | <u><신설></u> | <u><신설></u> | <u><신설></u> | <u><신설></u> | <u><신설></u> | <p>[별표 1]</p> <p style="text-align: center;">체육시설의 명칭 및 위치(제3조 관련)</p> <table border="1" style="width:100%; border-collapse: collapse; text-align: center;"> <thead> <tr> <th rowspan="2">명 칭</th> <th rowspan="2">위 치</th> <th colspan="4">규 모</th> </tr> <tr> <th>부지면적</th> <th>경기장면적</th> <th>건물면적</th> <th>주요시설</th> </tr> </thead> <tbody> <tr> <td rowspan="5">팔마합동운동장</td> <td rowspan="5">팔마로 333 (연향동)</td> <td>31,470㎡</td> <td>21,490㎡</td> <td>5,659㎡</td> <td>천연잔디구장 1면, 트랙 40m⁸레인, 좌석수 12,703석</td> </tr> <tr> <td>23,160㎡</td> <td>15,259㎡</td> <td>88.2㎡</td> <td>인조잔디 1면, 트랙 40m⁴레인, 좌석수 204석, 편의시설</td> </tr> <tr> <td>740㎡</td> <td>364㎡</td> <td>522.36㎡</td> <td>복합장 1층, 유도장 2층</td> </tr> <tr> <td>3,846㎡</td> <td>1,653㎡</td> <td>312.54㎡</td> <td>좌석수 8석</td> </tr> <tr> <td>7,509㎡</td> <td>4,600㎡</td> <td>252.72㎡</td> <td>클레이코트 6면, 좌석수 60석</td> </tr> <tr> <td>팔마테니스장</td> <td>12,000㎡</td> <td>7,330㎡</td> <td>272.19㎡</td> <td>하드코트 10면, 조명시설, 좌석수 392석, 등계실</td> </tr> <tr> <td>:</td> <td>:</td> <td>:</td> <td>:</td> <td>:</td> <td>:</td> </tr> <tr> <td>신대 유·청소년수영장</td> <td rowspan="2">해룡면 메인로 138</td> <td rowspan="2">15,631㎡</td> <td>-</td> <td>3,185.73㎡</td> <td>수영장(25m⁸레인, 15m²레인), 다목적체육실 2실, 풋살경기장, 사무실</td> </tr> <tr> <td>신대 스포츠센터</td> <td>3,452.22㎡</td> <td>체력단련실, 체육교육실 4실, 프로그램실 2실, 세미나실</td> </tr> <tr> <td>어울림체육센터 (순천반다비체육센터)</td> <td>동천지류지길 37(중덕동)</td> <td>31,102㎡</td> <td>1,764.44㎡</td> <td>351.51㎡</td> <td>체육관, 생활체육교실, 사무실, 장애인체력인증센터, 다목적실, 교육실</td> </tr> <tr> <td><u>팔마테레닝센터</u></td> <td><u>연향동 220</u></td> <td><u>6,950㎡</u></td> <td><u>1,356㎡</u></td> <td><u>2,884.43㎡</u></td> <td><u>사무실, 기계실, 체력단련실, 유도장</u></td> </tr> </tbody> </table> | 명 칭 | 위 치 | 규 모 | | | | 부지면적 | 경기장면적 | 건물면적 | 주요시설 | 팔마합동운동장 | 팔마로 333 (연향동) | 31,470㎡ | 21,490㎡ | 5,659㎡ | 천연잔디구장 1면, 트랙 40m ⁸ 레인, 좌석수 12,703석 | 23,160㎡ | 15,259㎡ | 88.2㎡ | 인조잔디 1면, 트랙 40m ⁴ 레인, 좌석수 204석, 편의시설 | 740㎡ | 364㎡ | 522.36㎡ | 복합장 1층, 유도장 2층 | 3,846㎡ | 1,653㎡ | 312.54㎡ | 좌석수 8석 | 7,509㎡ | 4,600㎡ | 252.72㎡ | 클레이코트 6면, 좌석수 60석 | 팔마테니스장 | 12,000㎡ | 7,330㎡ | 272.19㎡ | 하드코트 10면, 조명시설, 좌석수 392석, 등계실 | : | : | : | : | : | : | 신대 유·청소년수영장 | 해룡면 메인로 138 | 15,631㎡ | - | 3,185.73㎡ | 수영장(25m ⁸ 레인, 15m ² 레인), 다목적체육실 2실, 풋살경기장, 사무실 | 신대 스포츠센터 | 3,452.22㎡ | 체력단련실, 체육교육실 4실, 프로그램실 2실, 세미나실 | 어울림체육센터 (순천반다비체육센터) | 동천지류지길 37(중덕동) | 31,102㎡ | 1,764.44㎡ | 351.51㎡ | 체육관, 생활체육교실, 사무실, 장애인체력인증센터, 다목적실, 교육실 | <u>팔마테레닝센터</u> | <u>연향동 220</u> | <u>6,950㎡</u> | <u>1,356㎡</u> | <u>2,884.43㎡</u> | <u>사무실, 기계실, 체력단련실, 유도장</u> |
| 명 칭 | | | 위 치 | 규 모 | | | | | | | | | | | | | | | | | | | | | | | | | | | | | | | | | | | | | | | | | | | | | | | | | | | | | | | | | | | | | | | | | | | | | | | | | | | | | | | | | | | | | | | | | | | | | | | | | | | | | | | | | | | | | | | | | | | | | | | | | | | | | |
| | 부지면적 | 경기장면적 | | 건물면적 | 주요시설 | | | | | | | | | | | | | | | | | | | | | | | | | | | | | | | | | | | | | | | | | | | | | | | | | | | | | | | | | | | | | | | | | | | | | | | | | | | | | | | | | | | | | | | | | | | | | | | | | | | | | | | | | | | | | | | | | | | | | | | | | | | | |
| 팔마합동운동장 | 팔마로 333 (연향동) | 31,470㎡ | 21,490㎡ | 5,659㎡ | 천연잔디구장 1면, 트랙 40m ⁸ 레인, 좌석수 12,703석 | | | | | | | | | | | | | | | | | | | | | | | | | | | | | | | | | | | | | | | | | | | | | | | | | | | | | | | | | | | | | | | | | | | | | | | | | | | | | | | | | | | | | | | | | | | | | | | | | | | | | | | | | | | | | | | | | | | | | | | | | | | | |
| | | 23,160㎡ | 15,259㎡ | 88.2㎡ | 인조잔디 1면, 트랙 40m ⁴ 레인, 좌석수 204석, 편의시설 | | | | | | | | | | | | | | | | | | | | | | | | | | | | | | | | | | | | | | | | | | | | | | | | | | | | | | | | | | | | | | | | | | | | | | | | | | | | | | | | | | | | | | | | | | | | | | | | | | | | | | | | | | | | | | | | | | | | | | | | | | | | |
| | | 740㎡ | 364㎡ | 522.36㎡ | 복합장 1층, 유도장 2층 | | | | | | | | | | | | | | | | | | | | | | | | | | | | | | | | | | | | | | | | | | | | | | | | | | | | | | | | | | | | | | | | | | | | | | | | | | | | | | | | | | | | | | | | | | | | | | | | | | | | | | | | | | | | | | | | | | | | | | | | | | | | |
| | | 3,846㎡ | 1,653㎡ | 312.54㎡ | 좌석수 8석 | | | | | | | | | | | | | | | | | | | | | | | | | | | | | | | | | | | | | | | | | | | | | | | | | | | | | | | | | | | | | | | | | | | | | | | | | | | | | | | | | | | | | | | | | | | | | | | | | | | | | | | | | | | | | | | | | | | | | | | | | | | | |
| | | 7,509㎡ | 4,600㎡ | 252.72㎡ | 클레이코트 6면, 좌석수 60석 | | | | | | | | | | | | | | | | | | | | | | | | | | | | | | | | | | | | | | | | | | | | | | | | | | | | | | | | | | | | | | | | | | | | | | | | | | | | | | | | | | | | | | | | | | | | | | | | | | | | | | | | | | | | | | | | | | | | | | | | | | | | |
| 팔마테니스장 | 12,000㎡ | 7,330㎡ | 272.19㎡ | 하드코트 10면, 조명시설, 좌석수 392석, 등계실 | | | | | | | | | | | | | | | | | | | | | | | | | | | | | | | | | | | | | | | | | | | | | | | | | | | | | | | | | | | | | | | | | | | | | | | | | | | | | | | | | | | | | | | | | | | | | | | | | | | | | | | | | | | | | | | | | | | | | | | | | | | | | |
| : | : | : | : | : | : | | | | | | | | | | | | | | | | | | | | | | | | | | | | | | | | | | | | | | | | | | | | | | | | | | | | | | | | | | | | | | | | | | | | | | | | | | | | | | | | | | | | | | | | | | | | | | | | | | | | | | | | | | | | | | | | | | | | | | | | | | | | |
| 신대 유·청소년수영장 | 해룡면 메인로 138 | 15,631㎡ | - | 3,185.73㎡ | 수영장(25m ⁸ 레인, 15m ² 레인), 다목적체육실 2실, 풋살경기장, 사무실 | | | | | | | | | | | | | | | | | | | | | | | | | | | | | | | | | | | | | | | | | | | | | | | | | | | | | | | | | | | | | | | | | | | | | | | | | | | | | | | | | | | | | | | | | | | | | | | | | | | | | | | | | | | | | | | | | | | | | | | | | | | | |
| 신대 스포츠센터 | | | 3,452.22㎡ | 체력단련실, 체육교육실 4실, 프로그램실 2실, 세미나실 | | | | | | | | | | | | | | | | | | | | | | | | | | | | | | | | | | | | | | | | | | | | | | | | | | | | | | | | | | | | | | | | | | | | | | | | | | | | | | | | | | | | | | | | | | | | | | | | | | | | | | | | | | | | | | | | | | | | | | | | | | | | | |
| 어울림체육센터 (순천반다비체육센터) | 동천지류지길 37(중덕동) | 31,102㎡ | 1,764.44㎡ | 351.51㎡ | 체육관, 생활체육교실, 사무실, 장애인체력인증센터, 다목적실, 교육실 | | | | | | | | | | | | | | | | | | | | | | | | | | | | | | | | | | | | | | | | | | | | | | | | | | | | | | | | | | | | | | | | | | | | | | | | | | | | | | | | | | | | | | | | | | | | | | | | | | | | | | | | | | | | | | | | | | | | | | | | | | | | |
| <u><신설></u> | <u><신설></u> | <u><신설></u> | <u><신설></u> | <u><신설></u> | <u><신설></u> | | | | | | | | | | | | | | | | | | | | | | | | | | | | | | | | | | | | | | | | | | | | | | | | | | | | | | | | | | | | | | | | | | | | | | | | | | | | | | | | | | | | | | | | | | | | | | | | | | | | | | | | | | | | | | | | | | | | | | | | | | | | |
| 명 칭 | 위 치 | 규 모 | | | | | | | | | | | | | | | | | | | | | | | | | | | | | | | | | | | | | | | | | | | | | | | | | | | | | | | | | | | | | | | | | | | | | | | | | | | | | | | | | | | | | | | | | | | | | | | | | | | | | | | | | | | | | | | | | | | | | | | | | | | | | | | |
| | | 부지면적 | 경기장면적 | 건물면적 | 주요시설 | | | | | | | | | | | | | | | | | | | | | | | | | | | | | | | | | | | | | | | | | | | | | | | | | | | | | | | | | | | | | | | | | | | | | | | | | | | | | | | | | | | | | | | | | | | | | | | | | | | | | | | | | | | | | | | | | | | | | | | | | | | | |
| 팔마합동운동장 | 팔마로 333 (연향동) | 31,470㎡ | 21,490㎡ | 5,659㎡ | 천연잔디구장 1면, 트랙 40m ⁸ 레인, 좌석수 12,703석 | | | | | | | | | | | | | | | | | | | | | | | | | | | | | | | | | | | | | | | | | | | | | | | | | | | | | | | | | | | | | | | | | | | | | | | | | | | | | | | | | | | | | | | | | | | | | | | | | | | | | | | | | | | | | | | | | | | | | | | | | | | | |
| | | 23,160㎡ | 15,259㎡ | 88.2㎡ | 인조잔디 1면, 트랙 40m ⁴ 레인, 좌석수 204석, 편의시설 | | | | | | | | | | | | | | | | | | | | | | | | | | | | | | | | | | | | | | | | | | | | | | | | | | | | | | | | | | | | | | | | | | | | | | | | | | | | | | | | | | | | | | | | | | | | | | | | | | | | | | | | | | | | | | | | | | | | | | | | | | | | |
| | | 740㎡ | 364㎡ | 522.36㎡ | 복합장 1층, 유도장 2층 | | | | | | | | | | | | | | | | | | | | | | | | | | | | | | | | | | | | | | | | | | | | | | | | | | | | | | | | | | | | | | | | | | | | | | | | | | | | | | | | | | | | | | | | | | | | | | | | | | | | | | | | | | | | | | | | | | | | | | | | | | | | |
| | | 3,846㎡ | 1,653㎡ | 312.54㎡ | 좌석수 8석 | | | | | | | | | | | | | | | | | | | | | | | | | | | | | | | | | | | | | | | | | | | | | | | | | | | | | | | | | | | | | | | | | | | | | | | | | | | | | | | | | | | | | | | | | | | | | | | | | | | | | | | | | | | | | | | | | | | | | | | | | | | | |
| | | 7,509㎡ | 4,600㎡ | 252.72㎡ | 클레이코트 6면, 좌석수 60석 | | | | | | | | | | | | | | | | | | | | | | | | | | | | | | | | | | | | | | | | | | | | | | | | | | | | | | | | | | | | | | | | | | | | | | | | | | | | | | | | | | | | | | | | | | | | | | | | | | | | | | | | | | | | | | | | | | | | | | | | | | | | |
| 팔마테니스장 | 12,000㎡ | 7,330㎡ | 272.19㎡ | 하드코트 10면, 조명시설, 좌석수 392석, 등계실 | | | | | | | | | | | | | | | | | | | | | | | | | | | | | | | | | | | | | | | | | | | | | | | | | | | | | | | | | | | | | | | | | | | | | | | | | | | | | | | | | | | | | | | | | | | | | | | | | | | | | | | | | | | | | | | | | | | | | | | | | | | | | |
| : | : | : | : | : | : | | | | | | | | | | | | | | | | | | | | | | | | | | | | | | | | | | | | | | | | | | | | | | | | | | | | | | | | | | | | | | | | | | | | | | | | | | | | | | | | | | | | | | | | | | | | | | | | | | | | | | | | | | | | | | | | | | | | | | | | | | | | |
| 신대 유·청소년수영장 | 해룡면 메인로 138 | 15,631㎡ | - | 3,185.73㎡ | 수영장(25m ⁸ 레인, 15m ² 레인), 다목적체육실 2실, 풋살경기장, 사무실 | | | | | | | | | | | | | | | | | | | | | | | | | | | | | | | | | | | | | | | | | | | | | | | | | | | | | | | | | | | | | | | | | | | | | | | | | | | | | | | | | | | | | | | | | | | | | | | | | | | | | | | | | | | | | | | | | | | | | | | | | | | | |
| 신대 스포츠센터 | | | 3,452.22㎡ | 체력단련실, 체육교육실 4실, 프로그램실 2실, 세미나실 | | | | | | | | | | | | | | | | | | | | | | | | | | | | | | | | | | | | | | | | | | | | | | | | | | | | | | | | | | | | | | | | | | | | | | | | | | | | | | | | | | | | | | | | | | | | | | | | | | | | | | | | | | | | | | | | | | | | | | | | | | | | | |
| 어울림체육센터 (순천반다비체육센터) | 동천지류지길 37(중덕동) | 31,102㎡ | 1,764.44㎡ | 351.51㎡ | 체육관, 생활체육교실, 사무실, 장애인체력인증센터, 다목적실, 교육실 | | | | | | | | | | | | | | | | | | | | | | | | | | | | | | | | | | | | | | | | | | | | | | | | | | | | | | | | | | | | | | | | | | | | | | | | | | | | | | | | | | | | | | | | | | | | | | | | | | | | | | | | | | | | | | | | | | | | | | | | | | | | |
| <u>팔마테레닝센터</u> | <u>연향동 220</u> | <u>6,950㎡</u> | <u>1,356㎡</u> | <u>2,884.43㎡</u> | <u>사무실, 기계실, 체력단련실, 유도장</u> | | | | | | | | | | | | | | | | | | | | | | | | | | | | | | | | | | | | | | | | | | | | | | | | | | | | | | | | | | | | | | | | | | | | | | | | | | | | | | | | | | | | | | | | | | | | | | | | | | | | | | | | | | | | | | | | | | | | | | | | | | | | |

현 행

개 정 안

[별표 2] **사용료 및 이용료(제10조 관련)**

[별표 2] **사용료 및 이용료(제10조 관련)**

가. 시설물 사용료
○ 전용기본사용료

가. 시설물 사용료
○ 전용기본사용료

(단위 : 원)

(단위 : 원)

| 구 분 | 사용시간 | 체육행사 | | 일반행사 | |
|----------------|-----------|---------|---------|---------|---------|
| | | 평 일 | 토·공휴일 | 평 일 | 토·공휴일 |
| 팔마주경기장육상트랙 | 주간 1일 | 34,000 | 54,000 | 108,000 | 162,000 |
| 팔마주경기장 필드 | 주간 1회 3시간 | 150,000 | 200,000 | 300,000 | 400,000 |
| 팔마 다목적체육관 | 주간 | 20,000 | 27,000 | - | - |
| | 야간 | 31,000 | 41,000 | - | - |
| : | : | : | : | : | : |
| 국민체육센터 다목적체육관 | 주간 1회 2시간 | 20,000 | 20,000 | 30,000 | 30,000 |
| 어울림체육센터 다목적체육관 | 주간 1회 2시간 | 20,000 | 20,000 | 30,000 | 30,000 |
| <신설> | <신설> | <신설> | <신설> | <신설> | <신설> |
| | <신설> | <신설> | <신설> | <신설> | <신설> |

| 구 분 | 사용시간 | 체육행사 | | 일반행사 | |
|-------------------------------|-----------|---------------|---------------|----------------|----------------|
| | | 평 일 | 토·공휴일 | 평 일 | 토·공휴일 |
| 팔마주경기장육상트랙 | 주간 1일 | 34,000 | 54,000 | 108,000 | 162,000 |
| 팔마주경기장 필드 | 주간 1회 3시간 | 150,000 | 200,000 | 300,000 | 400,000 |
| 팔마 다목적체육관 | 주간 | 20,000 | 27,000 | - | - |
| | 야간 | 31,000 | 41,000 | - | - |
| : | : | : | : | : | : |
| 국민체육센터 다목적체육관 | 주간 1회 2시간 | 20,000 | 20,000 | 30,000 | 30,000 |
| 어울림체육센터 다목적체육관 | 주간 1회 2시간 | 20,000 | 20,000 | 30,000 | 30,000 |
| 팔마트레이닝센터 유도장 | 주간 | 50,000 | 70,000 | 100,000 | 150,000 |
| | 야간 | 60,000 | 80,000 | 150,000 | 200,000 |

- * 주경기장 필드는 1일 1회 초과 사용 불가
- * 조곡시각장애인축구장은 시각장애인 외의 사용자에 해당
- * 유소년축구장을 일반축구장으로 사용 시 팔마보조경기장과 동일하게 사용료 적용
- * 기본 사용시간을 초과하여 사용하는 경우 초과시간 1시간당 해당사용료의 50%를 가산한다.

- * 주경기장 필드는 1일 1회 초과 사용 불가
- * 조곡시각장애인축구장은 시각장애인 외의 사용자에 해당
- * 유소년축구장을 일반축구장으로 사용 시 팔마보조경기장과 동일하게 사용료 적용
- * 기본 사용시간을 초과하여 사용하는 경우 초과시간 1시간당 해당사용료의 50%를 가산한다.

다. 프로그램 이용료

다. 프로그램 이용료

| 프 로 그 램 | 기 준 | 이용료(강습) | 자유이용 | 일일이용 | 비 고 | |
|---------------|------------------|-----------------------------------|-----------------------------------|---------|---------|--|
| 수 영 장 | 수 영 | 일 반 1개월 | 66,000원(월, 수, 금) 62,000원(화, 목) | 54,000원 | 3,000원 | 올림픽 기념관, 문 화 강 터, 신 대 유·청소년 수 영장 |
| | | 청 소 년, 인 1개월 | 52,000원(월, 수, 금) 48,000원(화, 목) | 40,000원 | 2,000원 | |
| | 어 린 이 1개월 | 42,000원(월, 수, 금) 38,000원(화, 목) | 30,000원 | 1,500원 | | |
| | 경 로 1개월 | 해당없음 | 15,000원 | 1,500원 | | |
| | 아쿠아로빅 1개월 | 66,000원 | 해당없음 | 해당없음 | | |
| 반포스포츠타운 | 에 어 로 빅 | 1개월 | 54,000원 | 해당없음 | 해당없음 | |
| | | 요 가 1개월 | 54,000원 | 해당없음 | 해당없음 | |
| | 어 린 이 축 구 | 1개월 | 40,000원 | 해당없음 | 해당없음 | |
| | | 복 신 | 일 반 1개월 | 50,000원 | 20,000원 | 해당없음 |
| | | | 청 소 년, 인 1개월 | 45,000원 | 14,000원 | 해당없음 |
| | 어 린 이 1개월 | | 40,000원 | 11,000원 | 해당없음 | |
| | 유 도 | 일 반 1개월 | 50,000원 | 20,000원 | 해당없음 | |
| | | 청 소 년 1개월 | 45,000원 | 14,000원 | 해당없음 | |
| | | 어 린 이 1개월 | 40,000원 | 11,000원 | 해당없음 | |
| | 배드민턴 | 일 반 1개월 | 45,000원 | 30,000원 | 1,500원 | |
| 청 소 년, 인 1개월 | | 40,000원 | 20,000원 | 1,000원 | | |
| 어 린 이 1개월 | | 34,000원 | 14,000원 | 700원 | | |
| : | : | : | : | : | : | |
| 어 울 림 체 육 센 터 | 체력단련실(헬스장) | 1개월 | 해당없음 | 40,000원 | 2,000원 | |
| | 배드민턴, 요가, 필라테스 등 | 1개월 | 20,000원-60,000원 | 해당없음 | 해당없음 | 연령대, 이용 횟수 수준 등에 따라 적용 |
| <신설> | <신설> | <신설> | <신설> | <신설> | <신설> | |
| <신설> | <신설> | <신설> | <신설> | <신설> | <신설> | |

| 프 로 그 램 | 기 준 | 이용료(강습) | 자유이용 | 일일이용 | 비 고 | |
|---------------|------------------|-----------------------------------|-----------------------------------|---------|--------|--|
| 수 영 장 | 수 영 | 일 반 1개월 | 66,000원(월, 수, 금) 62,000원(화, 목) | 54,000원 | 3,000원 | 올림픽 기념관, 문 화 강 터, 신 대 유·청소년 수 영장 |
| | | 청 소 년, 인 1개월 | 52,000원(월, 수, 금) 48,000원(화, 목) | 40,000원 | 2,000원 | |
| | 어 린 이 1개월 | 42,000원(월, 수, 금) 38,000원(화, 목) | 30,000원 | 1,500원 | | |
| | 경 로 1개월 | 해당없음 | 15,000원 | 1,500원 | | |
| | 아쿠아로빅 1개월 | 66,000원 | 해당없음 | 해당없음 | | |
| 어 울 림 체 육 센 터 | 에 어 로 빅 | 1개월 | 54,000원 | 해당없음 | 해당없음 | |
| | | 요 가 1개월 | 54,000원 | 해당없음 | 해당없음 | |
| | 어 린 이 축 구 | 1개월 | 40,000원 | 해당없음 | 해당없음 | |
| | | <삭제> | <삭제> | <삭제> | <삭제> | <삭제> |
| | | | <삭제> | <삭제> | <삭제> | <삭제> |
| | <삭제> | | <삭제> | <삭제> | <삭제> | |
| | <삭제> | <삭제> | <삭제> | <삭제> | <삭제> | |
| | | <삭제> | <삭제> | <삭제> | <삭제> | |
| | | <삭제> | <삭제> | <삭제> | <삭제> | |
| | 배드민턴 | 일 반 1개월 | 45,000원 | 30,000원 | 1,500원 | |
| 청 소 년, 인 1개월 | | 40,000원 | 20,000원 | 1,000원 | | |
| 어 린 이 1개월 | | 34,000원 | 14,000원 | 700원 | | |
| : | : | : | : | : | : | |
| 어 울 림 체 육 센 터 | 체력단련실(헬스장) | 1개월 | 해당없음 | 40,000원 | 2,000원 | |
| | 배드민턴, 요가, 필라테스 등 | 1개월 | 20,000원-60,000원 | 해당없음 | 해당없음 | 연령대, 이용 횟수 수준 등에 따라 적용 |
| 팔마다목적체육관 | 복 신 | 1개월 | 100,000 | 해당없음 | 해당없음 | |
| 팔마트레이닝센터 | 유 도 | 1개월 | 50,000 | 해당없음 | 해당없음 | |

비고
1. 유아는 어깨 높이 90cm 이상 수영장 입장이 가능하고, 이용료는 어린이에 준한다.
2. 시설이용권은 1일 1회 사용으로 한다.

비고
1. 유아는 어깨 높이 90cm 이상 수영장 입장이 가능하고, 이용료는 어린이에 준한다.
2. 시설이용권은 1일 1회 사용으로 한다.

현 행

개 정 안

[별표 3]

[별표 3]

사용료 및 이용료(제11조 관련)

사용료 및 이용료(제11조 관련)

| 구 분 | 감면율 (할인율) | 비 고 |
|---|-------------------|-----------------------------|
| 1. 국가나 시 또는 다른 지방자치단체가 주최하거나 주관하는 행사 | 100% | |
| : | : | : |
| 6. 시에서 지역경제 활성화를 위해 유치한 초·중·고, 대학 및 실업팀 전지훈련을 위하여 사용하는 경우 | 80% | 천연잔디 구장은 제외 |
| : | : | : |
| 14. 축구장의 조건사용 | 50% | 천연잔디 구장, 토요일 공휴일 제외 |
| <신설> | <신설> | |
| 15. 「국가유공자 등 예우 및 지원에 관한 법률 시행령」 제86조 제1항 각 호의 어느 하나에 해당하는 사람 | 50% | |
| 16. 「독립유공자예우에 관한 법률 시행령」 제15조에 해당하는 사람 | 50% | |
| 17. 「참전유공자 예우 및 단체설립에 관한 법률」 제2조제2호에 해당하는 사람 | 50% | |
| 18. 「고엽제후유의증 등 환자지원 및 단체설립에 관한 법률」 제8조의3 각 호의 어느 하나에 해당하는 사람 | 50% | |
| 19. 「5·18민주유공자예우 및 단체설립에 관한 법률 시행령」 제52조제1항 각 호의 어느 하나에 해당하는 사람 | 50% | |
| 20. 「특수임무유공자 예우 및 단체설립에 관한 법률 시행령」 제58조에 해당하는 사람 | 50% | |
| 21. 「의사상자 등 예우 및 지원에 관한 법률 시행령」 제17조의2제1항 각 호의 어느 하나에 해당하는 사람 | 50% | |
| 22. 「국군포로의 송환 및 대우 등에 관한 법률」 제2조제5호에 따른 등록포로 및 같은 조 제3호에 따른 억류지 출신 포로가족 | 50% | |
| 23. 「장애인복지법」에 따른 장애인으로서 장애인등록증을 소지한 사람. 다만 장애의 정도가 심한 장애인의 경우는 보조자 1인을 포함한다. | 50% | 장애인등록증 소지자 |
| 24. 65세 이상인 사람으로 주민등록증 또는 그 밖에 연령을 확인할 수 있는 증명서를 소지한 사람 | 50% | |
| 25. 「순천시 저출산 대책 및 출산장려 지원에 관한 조례」에 따른 “순천시민카드 또는 1개월 이내 주민등록 등본”을 소지한 세대주 및 그 세대원 | 50% | |
| 26. 「순천시 장기 및 인체조직 등 기증 장려에 관한 조례」 제12조에 따른 예우 및 지원 대상자 | 50% | 장기 및 인체조직 기증자 |
| | 10% | 장기 및 인체 조직기증희망자 |
| 27. 13세 이상 55세 이하의 여성 | 10% | 수령장 월 이용지에 한정하여 감면하거나 5일 연장 |
| 28. 수영·배드민턴 일일이용 어린이, 청소년 단체임장 | 30% | |
| 29. 초·중·고등학교 정규수업 및 방과 후 체육학습 프로그램 운영 | 50% | 협조 공문 제시 |
| 30. 장기 이용회원 | 15% | 3개월 |
| | 20% | 6개월 |
| 31. 「순천시 병역명문가 예우 및 지원에 관한 조례」에 따른 예우대상자 및 예우대상자 가족 | 50% | |

| 구 분 | 감면율 (할인율) | 비 고 |
|---|--------------|-----------------------------|
| 1. 국가나 시 또는 다른 지방자치단체가 주최하거나 주관하는 행사 | 100% | |
| : | : | : |
| 6. 시에서 지역경제 활성화를 위해 유치한 초·중·고, 대학 및 실업팀 전지훈련을 위하여 사용하는 경우 | 100% | 천연잔디 구장은 제외 |
| : | : | : |
| 14. 축구장의 조건사용 | 50% | 천연잔디 구장, 토요일 공휴일 제외 |
| 15. 「순천시 병역명문가 예우 및 지원에 관한 조례」에 따른 예우대상자 및 예우대상자 가족을 위한 행사 | 50% | |
| 16. 「국가유공자 등 예우 및 지원에 관한 법률 시행령」 제86조 제1항 각 호의 어느 하나에 해당하는 사람 | 50% | |
| 17. 「독립유공자예우에 관한 법률 시행령」 제15조에 해당하는 사람 | 50% | |
| 18. 「참전유공자 예우 및 단체설립에 관한 법률」 제2조제2호에 해당하는 사람 | 50% | |
| 19. 「고엽제후유의증 등 환자지원 및 단체설립에 관한 법률」 제8조의3 각 호의 어느 하나에 해당하는 사람 | 50% | |
| 20. 「5·18민주유공자예우 및 단체설립에 관한 법률 시행령」 제52조제1항 각 호의 어느 하나에 해당하는 사람 | 50% | |
| 21. 「특수임무유공자 예우 및 단체설립에 관한 법률 시행령」 제58조에 해당하는 사람 | 50% | |
| 22. 「의사상자 등 예우 및 지원에 관한 법률 시행령」 제17조의2제1항 각 호의 어느 하나에 해당하는 사람 | 50% | |
| 23. 「국군포로의 송환 및 대우 등에 관한 법률」 제2조제5호에 따른 등록포로 및 같은 조 제3호에 따른 억류지 출신 포로가족 | 50% | |
| 24. 「장애인복지법」에 따른 장애인으로서 장애인등록증을 소지한 사람. 다만 장애의 정도가 심한 장애인의 경우는 보조자 1인을 포함한다. | 50% | 장애인등록증 소지자 |
| 25. 65세 이상인 사람으로 주민등록증 또는 그 밖에 연령을 확인할 수 있는 증명서를 소지한 사람 | 50% | |
| 26. 「순천시 저출산 대책 및 출산장려 지원에 관한 조례」에 따른 “순천시민카드 또는 1개월 이내 주민등록 등본”을 소지한 세대주 및 그 세대원 | 50% | |
| 27. 「순천시 장기 및 인체조직 등 기증 장려에 관한 조례」 제12조에 따른 예우 및 지원 대상자 | 50% | 장기 및 인체조직 기증자 |
| | 10% | 장기 및 인체 조직기증희망자 |
| 28. 13세 이상 55세 이하의 여성 | 10% | 수령장 월 이용지에 한정하여 감면하거나 5일 연장 |
| 29. 수영·배드민턴 일일이용 어린이, 청소년 단체임장 | 30% | |
| 30. 초·중·고등학교 정규수업 및 방과 후 체육학습 프로그램 운영 | 50% | 협조 공문 제시 |
| 31. 장기 이용회원 | 15% | 3개월 |
| | 20% | 6개월 |
| 32. 「순천시 병역명문가 예우 및 지원에 관한 조례」에 따른 예우대상자 및 예우대상자 가족 | 50% | |

입법예고 사항에 대한 의견서

□ 자치법규명 : 순천시 체육시설 관리 운영 조례 일부개정조례안

○ 성명(단체명) :

○ 주 소 :

○ 연 락 처 :

| 자치법규 내용 | 찬성 여부 | | 의견 | 비고 |
|---------|-------|----|----|----|
| | 찬성 | 반대 | | |
| | | | | |

순천시 공고 제2025-1294호

순천시 산림문화 휴양시설 관리 및 운영조례를 일부 개정함에 있어, 그 개정 이유와 주요내용을 시민에게 미리 알려 이에 대한 의견을 듣기 위하여 행정절차법 제41조 및 순천시 법무행정 사무처리 규칙 제13조에 따라 다음과 같이 공고합니다.

2025년 5월 15일

순 천 시 장

순천시 산림문화 휴양시설 관리 및 운영 조례 일부개정조례(안)

1. 개정이유

- 국민권익위원회 제도개선 권고과제 이행
 - 사회취약계층복지 지원서비스 확대분야
- 지역주민 산림휴양서비스 시설사용 감면 혜택 제공 등

2. 주요내용

○ 제11조(사용료의 감면) 개정

■ 개정요지

- 장애인복지법 제32조에 따라 등록된 장애인에 대한 감면 추가
- 지역주민 감면 추가

■ 감면 개정내용(안)

| 감면대상 | 구 분 | 감면요율(%) | 비 고 |
|------|--------------------|-------------|--------------|
| 장애인 | 장애의 정도가 심한 장애인 | 주중요금의 30%할인 | 비수기 및 평일에 한정 |
| | 장애의 정도가 심하지 않은 장애인 | | |
| 순천시민 | 순천시에 주소를두고 있는 자 | 주중요금의 30%할인 | |

3. 입법예고 기간 : 2025. 5. 15. ~ 2025. 6. 4.(20일간)

4. 의견제출

○ 이 개정안에 대해 의견이 있는 기관·단체 또는 개인은 2025년 6월 04일 18:00까지 다음 사항을 기재한 의견서를 순천시장(산림자원과장)에게 제출하여 주시기 바랍니다.

가. 예고사항에 대한 항목별 의견(찬·반여부와 그 사유)

나. 성명(단체의 경우 단체명과 대표자명), 주소 및 전화번호

다. 그 밖의 참고 사항 등

※ 제출의견 보내실 곳: (전자메일) iskclub@korea.kr (팩스) 061-749-4678

5. 그 밖의 사항

○ 개정안에 대한 자세한 사항은 순천시 산림자원과(☎ 061-749-3341)로 문의하여 주시기 바랍니다.

- 붙임 1. 순천시 산림문화 휴양시설 관리 및 운영 조례 일부개정조례안 1부.
2. 입법예고 사항에 대한 의견서 1부. 끝.

순천시 산림문화 휴양시설 관리 및 운영 조례 일부개정조례(안)

순천시 산림문화 휴양시설 관리 및 운영 조례 일부를 다음과 같이 개정한다.

제11조제3항을 다음과 같이 한다.

- ③ 제1항부터 제2항까지에서 규정한 사항 외에 자연휴양림의 시설사용료의 감면기준은 별표 1의2와 같다

제21조 중 “사용료는”을 “사용료 등은”으로 한다.

별표 1 중 사용료기준의 비고란 중 제6호를 삭제한다.

별표 1의2를 다음과 같이 신설한다.

부칙

이 조례는 공포한 날부터 시행한다.

[별표 1의2]

사용료의 감면기준

| 감면대상 | 기 준 | 감면요율(%) | | 비 고 |
|------|--------------------|------------|----------------|------------------------------|
| | | 비수기 주 중 | 성수가· 주말·공휴일 | |
| 다자녀 | 2자녀이상 | 30 | 10 | |
| 장애인 | 장애의 정도가 심한 장애인 | 30 | - | 장애인복지법 제32조에 의거 등록된장애인 |
| | 장애의 정도가 심하지 않은 장애인 | | - | |
| 순천시민 | 순천시에 주소를 두고 있는자 | 30 | - | |

※ 비고

- 1) 19세 미만의 2자녀 이상을 둔 가족이 숙박시설을 사용할 경우 감면(전용면적 5인실 이하 시설로 하며, 1숙박시설에만 적용)
- 2) 장애인 및 지역주민 감면은 1인 1숙박시설로 한다.
- 3) 예약자 기준으로 휴양림 사용료를 감면하고, 감면이 중복되는 경우 혜택이 많은 것 하나만 적용하며, 명의대여가 확인된 경우 감면하지 않음.
- 4) 장애 정도가 심한 장애인의 경우에는 「장애인복지법」 및 같은 법 시행령 제20조에 따른 보호자 1명을 포함하며, 보호자는 장애인과 동행하여야 함.

신 · 구조문대비표

| 현 | 행 | 개 | 정 | 안 | | | | | | | | | | | | | | | | | | | | | | | | | | | | | | | | | | | | | | | | | | | | | | | | | | | | | | | | | | | | | | | | | | | | | | | | | | | | | | | | | | | | | | | | | | | | | | | | | | | | | | | | | | | | | | | | | | | | | | | | | | | | | | | | | | | | | | | | | | | | | | | | | | | | | | | | | | | | | | | | | | | | | | | | | | | | | | | | | | | | | | | | | | | | | | | | | | | | | | | | | | | | | | | | | | | | | | | | | | | | | | | | | | | | | | | | | | | | | | | | | | | | | | | | | | | | | | | | | | | | | | | | | | | | | | | | | | | | | | | | | | | | | | | | | | | | | | | |
|--|--|--|--|--|-----|-----|---------|-----------------|-------|-------------|-------|--------|--------|--|-------------|---|--------|---------|--|-----|--------------|-------|--------|---------|--|---------------|---|---------|---------|--|-------------|-------------|-------|--------|--------|--|-----|----------------|-------|--------|--------|--|----------|--------------|--------|--------|--------|--|----------------|---|--------|--------|--|-------|---|--------|--------|--|------------|--------------|----|---------|--|--|--------|---------|--|--|------------|-------------|----|---------|--|--|--|-------|-----|-----|--------|--|-----|---------|-----------------|-------|-------------|-------|--------|--------|--|-------------|---|--------|---------|--|-----|--------------|-------|--------|---------|--|---------------|---|---------|---------|--|-------------|-------------|-------|--------|--------|--|-----|----------------|-------|--------|--------|--|----------|--------------|--------|--------|--------|--|----------------|---|--------|--------|--|-------|---|--------|--------|--|------------|--------------|----|---------|--|--|--------|---------|--|--|------------|-------------|----|---------|--|--|--|-------|-----|-----|--------|--|-----|---------|-----------------|-------|-------------|-------|--------|--------|--|-------------|---|--------|---------|--|-----|--------------|-------|--------|---------|--|---------------|---|---------|---------|--|-------------|-------------|-------|--------|--------|--|-----|----------------|-------|--------|--------|--|----------|--------------|--------|--------|--------|--|----------------|---|--------|--------|--|-------|---|--------|--------|--|------------|--------------|----|---------|--|--|--------|---------|--|--|------------|-------------|----|---------|--|--|--|-------|-----|-----|--------|--|-----|---------|-----------------|-------|-------------|-------|--------|--------|--|-------------|---|--------|---------|--|-----|--------------|-------|--------|---------|--|---------------|---|---------|---------|--|-------------|-------------|-------|--------|--------|--|-----|----------------|-------|--------|--------|--|----------|--------------|--------|--------|--------|--|----------------|---|--------|--------|--|-------|---|--------|--------|--|------------|--------------|----|---------|--|--|--------|---------|--|--|------------|-------------|----|---------|--|--|
| 제11조(사용료의 감면) ①·② (생략) | 제11조(사용료의 감면) ①·② (생략) | 제11조(사용료의 감면) ①·② (행과 같음) | 제11조(사용료의 감면) ①·② (행과 같음) | 제11조(사용료의 감면) ①·② (행과 같음) | | | | | | | | | | | | | | | | | | | | | | | | | | | | | | | | | | | | | | | | | | | | | | | | | | | | | | | | | | | | | | | | | | | | | | | | | | | | | | | | | | | | | | | | | | | | | | | | | | | | | | | | | | | | | | | | | | | | | | | | | | | | | | | | | | | | | | | | | | | | | | | | | | | | | | | | | | | | | | | | | | | | | | | | | | | | | | | | | | | | | | | | | | | | | | | | | | | | | | | | | | | | | | | | | | | | | | | | | | | | | | | | | | | | | | | | | | | | | | | | | | | | | | | | | | | | | | | | | | | | | | | | | | | | | | | | | | | | | | | | | | | | | | | | | | | | | | | |
| ③ 2자녀 이상을 둔 가정의 가족이 이용할 경우 비수기에 주중 사용료의 30퍼센트, 성수기 및 주말에 사용료의 10퍼센트를 감면할 수 있다. 다만, 가족이 아닌 사람과 같이 이용할 경우에는 그러하지 아니한다. | ③ 제1항부터 제2항까지에서 규정한 사항 외에 자연휴양림의 시설사용료의 감면기준은 별표 1의2와 같다 | ③ 제1항부터 제2항까지에서 규정한 사항 외에 자연휴양림의 시설사용료의 감면기준은 별표 1의2와 같다 | ③ 제1항부터 제2항까지에서 규정한 사항 외에 자연휴양림의 시설사용료의 감면기준은 별표 1의2와 같다 | ③ 제1항부터 제2항까지에서 규정한 사항 외에 자연휴양림의 시설사용료의 감면기준은 별표 1의2와 같다 | | | | | | | | | | | | | | | | | | | | | | | | | | | | | | | | | | | | | | | | | | | | | | | | | | | | | | | | | | | | | | | | | | | | | | | | | | | | | | | | | | | | | | | | | | | | | | | | | | | | | | | | | | | | | | | | | | | | | | | | | | | | | | | | | | | | | | | | | | | | | | | | | | | | | | | | | | | | | | | | | | | | | | | | | | | | | | | | | | | | | | | | | | | | | | | | | | | | | | | | | | | | | | | | | | | | | | | | | | | | | | | | | | | | | | | | | | | | | | | | | | | | | | | | | | | | | | | | | | | | | | | | | | | | | | | | | | | | | | | | | | | | | | | | | | | | | | | |
| 제21조(예약 및 사용료 등) 야영장의 예약 및 사용료는 제8조부터 제12조까지의 규정을 준용한다. | 제21조(예약 및 사용료 등) ----- ----- 사용료 등은 ----- -----. | 제21조(예약 및 사용료 등) ----- ----- 사용료 등은 ----- -----. | 제21조(예약 및 사용료 등) ----- ----- 사용료 등은 ----- -----. | 제21조(예약 및 사용료 등) ----- ----- 사용료 등은 ----- -----. | | | | | | | | | | | | | | | | | | | | | | | | | | | | | | | | | | | | | | | | | | | | | | | | | | | | | | | | | | | | | | | | | | | | | | | | | | | | | | | | | | | | | | | | | | | | | | | | | | | | | | | | | | | | | | | | | | | | | | | | | | | | | | | | | | | | | | | | | | | | | | | | | | | | | | | | | | | | | | | | | | | | | | | | | | | | | | | | | | | | | | | | | | | | | | | | | | | | | | | | | | | | | | | | | | | | | | | | | | | | | | | | | | | | | | | | | | | | | | | | | | | | | | | | | | | | | | | | | | | | | | | | | | | | | | | | | | | | | | | | | | | | | | | | | | | | | | | |
| [별표 1] 사용료 및 반환 기준 | [별표 1] 사용료 및 반환 기준 | [별표 1] 사용료 및 반환 기준 | [별표 1] 사용료 및 반환 기준 | [별표 1] 사용료 및 반환 기준 | | | | | | | | | | | | | | | | | | | | | | | | | | | | | | | | | | | | | | | | | | | | | | | | | | | | | | | | | | | | | | | | | | | | | | | | | | | | | | | | | | | | | | | | | | | | | | | | | | | | | | | | | | | | | | | | | | | | | | | | | | | | | | | | | | | | | | | | | | | | | | | | | | | | | | | | | | | | | | | | | | | | | | | | | | | | | | | | | | | | | | | | | | | | | | | | | | | | | | | | | | | | | | | | | | | | | | | | | | | | | | | | | | | | | | | | | | | | | | | | | | | | | | | | | | | | | | | | | | | | | | | | | | | | | | | | | | | | | | | | | | | | | | | | | | | | | | | |
| 가. 사용료 기준(제8조 관련) | 가. 사용료 기준(제8조 관련) | 가. 사용료 기준(제8조 관련) | 가. 사용료 기준(제8조 관련) | 가. 사용료 기준(제8조 관련) | | | | | | | | | | | | | | | | | | | | | | | | | | | | | | | | | | | | | | | | | | | | | | | | | | | | | | | | | | | | | | | | | | | | | | | | | | | | | | | | | | | | | | | | | | | | | | | | | | | | | | | | | | | | | | | | | | | | | | | | | | | | | | | | | | | | | | | | | | | | | | | | | | | | | | | | | | | | | | | | | | | | | | | | | | | | | | | | | | | | | | | | | | | | | | | | | | | | | | | | | | | | | | | | | | | | | | | | | | | | | | | | | | | | | | | | | | | | | | | | | | | | | | | | | | | | | | | | | | | | | | | | | | | | | | | | | | | | | | | | | | | | | | | | | | | | | | | |
| <table border="1"> <thead> <tr> <th rowspan="2">시 설 명</th> <th rowspan="2">구 분</th> <th rowspan="2">기 준</th> <th colspan="2">사용료(원)</th> <th rowspan="2">비 고</th> </tr> <tr> <th>비수기의 평일</th> <th>성수기·주말 및 공휴일 전날</th> </tr> </thead> <tbody> <tr> <td rowspan="2">숲속의 집</td> <td>○ 30㎡ (4인용)</td> <td>1동/1일</td> <td>50,000</td> <td>80,000</td> <td></td> </tr> <tr> <td>○ 50㎡ (8인용)</td> <td>"</td> <td>70,000</td> <td>110,000</td> <td></td> </tr> <tr> <td rowspan="2">휴양관</td> <td>○ 73㎡ (12인용)</td> <td>1동/1일</td> <td>90,000</td> <td>130,000</td> <td></td> </tr> <tr> <td>○ 112㎡ (16인용)</td> <td>"</td> <td>110,000</td> <td>160,000</td> <td></td> </tr> <tr> <td>숲속수련관 (콘도형)</td> <td>○ 37㎡ (5인용)</td> <td>1실/1일</td> <td>50,000</td> <td>70,000</td> <td></td> </tr> <tr> <td>캐빈동</td> <td>○ 16.5㎡ (4인이하)</td> <td>1동/1일</td> <td>25,000</td> <td>35,000</td> <td></td> </tr> <tr> <td rowspan="3">야영장 (텐트)</td> <td>○ 50㎡이내 (대형)</td> <td>1개소/1일</td> <td>15,000</td> <td>25,000</td> <td></td> </tr> <tr> <td>○ 100㎡이내 (특대형)</td> <td>"</td> <td>20,000</td> <td>30,000</td> <td></td> </tr> <tr> <td>○ 호두산</td> <td>"</td> <td>30,000</td> <td>45,000</td> <td></td> </tr> <tr> <td rowspan="2">숲속수련장 다목적실</td> <td rowspan="2">○ 134㎡ (60명)</td> <td>1일</td> <td colspan="2">200,000</td> <td></td> </tr> <tr> <td>4시간 이내</td> <td colspan="2">100,000</td> <td></td> </tr> <tr> <td>숲속수련장 단체식당</td> <td>○ 80㎡ (50명)</td> <td>1일</td> <td colspan="2">100,000</td> <td></td> </tr> </tbody> </table> | 시 설 명 | 구 분 | 기 준 | 사용료(원) | | 비 고 | 비수기의 평일 | 성수기·주말 및 공휴일 전날 | 숲속의 집 | ○ 30㎡ (4인용) | 1동/1일 | 50,000 | 80,000 | | ○ 50㎡ (8인용) | " | 70,000 | 110,000 | | 휴양관 | ○ 73㎡ (12인용) | 1동/1일 | 90,000 | 130,000 | | ○ 112㎡ (16인용) | " | 110,000 | 160,000 | | 숲속수련관 (콘도형) | ○ 37㎡ (5인용) | 1실/1일 | 50,000 | 70,000 | | 캐빈동 | ○ 16.5㎡ (4인이하) | 1동/1일 | 25,000 | 35,000 | | 야영장 (텐트) | ○ 50㎡이내 (대형) | 1개소/1일 | 15,000 | 25,000 | | ○ 100㎡이내 (특대형) | " | 20,000 | 30,000 | | ○ 호두산 | " | 30,000 | 45,000 | | 숲속수련장 다목적실 | ○ 134㎡ (60명) | 1일 | 200,000 | | | 4시간 이내 | 100,000 | | | 숲속수련장 단체식당 | ○ 80㎡ (50명) | 1일 | 100,000 | | | <table border="1"> <thead> <tr> <th rowspan="2">시 설 명</th> <th rowspan="2">구 분</th> <th rowspan="2">기 준</th> <th colspan="2">사용료(원)</th> <th rowspan="2">비 고</th> </tr> <tr> <th>비수기의 평일</th> <th>성수기·주말 및 공휴일 전날</th> </tr> </thead> <tbody> <tr> <td rowspan="2">숲속의 집</td> <td>○ 30㎡ (4인용)</td> <td>1동/1일</td> <td>50,000</td> <td>80,000</td> <td></td> </tr> <tr> <td>○ 50㎡ (8인용)</td> <td>"</td> <td>70,000</td> <td>110,000</td> <td></td> </tr> <tr> <td rowspan="2">휴양관</td> <td>○ 73㎡ (12인용)</td> <td>1동/1일</td> <td>90,000</td> <td>130,000</td> <td></td> </tr> <tr> <td>○ 112㎡ (16인용)</td> <td>"</td> <td>110,000</td> <td>160,000</td> <td></td> </tr> <tr> <td>숲속수련관 (콘도형)</td> <td>○ 37㎡ (5인용)</td> <td>1실/1일</td> <td>50,000</td> <td>70,000</td> <td></td> </tr> <tr> <td>캐빈동</td> <td>○ 16.5㎡ (4인이하)</td> <td>1동/1일</td> <td>25,000</td> <td>35,000</td> <td></td> </tr> <tr> <td rowspan="3">야영장 (텐트)</td> <td>○ 50㎡이내 (대형)</td> <td>1개소/1일</td> <td>15,000</td> <td>25,000</td> <td></td> </tr> <tr> <td>○ 100㎡이내 (특대형)</td> <td>"</td> <td>20,000</td> <td>30,000</td> <td></td> </tr> <tr> <td>○ 호두산</td> <td>"</td> <td>30,000</td> <td>45,000</td> <td></td> </tr> <tr> <td rowspan="2">숲속수련장 다목적실</td> <td rowspan="2">○ 134㎡ (60명)</td> <td>1일</td> <td colspan="2">200,000</td> <td></td> </tr> <tr> <td>4시간 이내</td> <td colspan="2">100,000</td> <td></td> </tr> <tr> <td>숲속수련관 단체식당</td> <td>○ 80㎡ (50명)</td> <td>1일</td> <td colspan="2">100,000</td> <td></td> </tr> </tbody> </table> | 시 설 명 | 구 분 | 기 준 | 사용료(원) | | 비 고 | 비수기의 평일 | 성수기·주말 및 공휴일 전날 | 숲속의 집 | ○ 30㎡ (4인용) | 1동/1일 | 50,000 | 80,000 | | ○ 50㎡ (8인용) | " | 70,000 | 110,000 | | 휴양관 | ○ 73㎡ (12인용) | 1동/1일 | 90,000 | 130,000 | | ○ 112㎡ (16인용) | " | 110,000 | 160,000 | | 숲속수련관 (콘도형) | ○ 37㎡ (5인용) | 1실/1일 | 50,000 | 70,000 | | 캐빈동 | ○ 16.5㎡ (4인이하) | 1동/1일 | 25,000 | 35,000 | | 야영장 (텐트) | ○ 50㎡이내 (대형) | 1개소/1일 | 15,000 | 25,000 | | ○ 100㎡이내 (특대형) | " | 20,000 | 30,000 | | ○ 호두산 | " | 30,000 | 45,000 | | 숲속수련장 다목적실 | ○ 134㎡ (60명) | 1일 | 200,000 | | | 4시간 이내 | 100,000 | | | 숲속수련관 단체식당 | ○ 80㎡ (50명) | 1일 | 100,000 | | | <table border="1"> <thead> <tr> <th rowspan="2">시 설 명</th> <th rowspan="2">구 분</th> <th rowspan="2">기 준</th> <th colspan="2">사용료(원)</th> <th rowspan="2">비 고</th> </tr> <tr> <th>비수기의 평일</th> <th>성수기·주말 및 공휴일 전날</th> </tr> </thead> <tbody> <tr> <td rowspan="2">숲속의 집</td> <td>○ 30㎡ (4인용)</td> <td>1동/1일</td> <td>50,000</td> <td>80,000</td> <td></td> </tr> <tr> <td>○ 50㎡ (8인용)</td> <td>"</td> <td>70,000</td> <td>110,000</td> <td></td> </tr> <tr> <td rowspan="2">휴양관</td> <td>○ 73㎡ (12인용)</td> <td>1동/1일</td> <td>90,000</td> <td>130,000</td> <td></td> </tr> <tr> <td>○ 112㎡ (16인용)</td> <td>"</td> <td>110,000</td> <td>160,000</td> <td></td> </tr> <tr> <td>숲속수련관 (콘도형)</td> <td>○ 37㎡ (5인용)</td> <td>1실/1일</td> <td>50,000</td> <td>70,000</td> <td></td> </tr> <tr> <td>캐빈동</td> <td>○ 16.5㎡ (4인이하)</td> <td>1동/1일</td> <td>25,000</td> <td>35,000</td> <td></td> </tr> <tr> <td rowspan="3">야영장 (텐트)</td> <td>○ 50㎡이내 (대형)</td> <td>1개소/1일</td> <td>15,000</td> <td>25,000</td> <td></td> </tr> <tr> <td>○ 100㎡이내 (특대형)</td> <td>"</td> <td>20,000</td> <td>30,000</td> <td></td> </tr> <tr> <td>○ 호두산</td> <td>"</td> <td>30,000</td> <td>45,000</td> <td></td> </tr> <tr> <td rowspan="2">숲속수련장 다목적실</td> <td rowspan="2">○ 134㎡ (60명)</td> <td>1일</td> <td colspan="2">200,000</td> <td></td> </tr> <tr> <td>4시간 이내</td> <td colspan="2">100,000</td> <td></td> </tr> <tr> <td>숲속수련관 단체식당</td> <td>○ 80㎡ (50명)</td> <td>1일</td> <td colspan="2">100,000</td> <td></td> </tr> </tbody> </table> | 시 설 명 | 구 분 | 기 준 | 사용료(원) | | 비 고 | 비수기의 평일 | 성수기·주말 및 공휴일 전날 | 숲속의 집 | ○ 30㎡ (4인용) | 1동/1일 | 50,000 | 80,000 | | ○ 50㎡ (8인용) | " | 70,000 | 110,000 | | 휴양관 | ○ 73㎡ (12인용) | 1동/1일 | 90,000 | 130,000 | | ○ 112㎡ (16인용) | " | 110,000 | 160,000 | | 숲속수련관 (콘도형) | ○ 37㎡ (5인용) | 1실/1일 | 50,000 | 70,000 | | 캐빈동 | ○ 16.5㎡ (4인이하) | 1동/1일 | 25,000 | 35,000 | | 야영장 (텐트) | ○ 50㎡이내 (대형) | 1개소/1일 | 15,000 | 25,000 | | ○ 100㎡이내 (특대형) | " | 20,000 | 30,000 | | ○ 호두산 | " | 30,000 | 45,000 | | 숲속수련장 다목적실 | ○ 134㎡ (60명) | 1일 | 200,000 | | | 4시간 이내 | 100,000 | | | 숲속수련관 단체식당 | ○ 80㎡ (50명) | 1일 | 100,000 | | | <table border="1"> <thead> <tr> <th rowspan="2">시 설 명</th> <th rowspan="2">구 분</th> <th rowspan="2">기 준</th> <th colspan="2">사용료(원)</th> <th rowspan="2">비 고</th> </tr> <tr> <th>비수기의 평일</th> <th>성수기·주말 및 공휴일 전날</th> </tr> </thead> <tbody> <tr> <td rowspan="2">숲속의 집</td> <td>○ 30㎡ (4인용)</td> <td>1동/1일</td> <td>50,000</td> <td>80,000</td> <td></td> </tr> <tr> <td>○ 50㎡ (8인용)</td> <td>"</td> <td>70,000</td> <td>110,000</td> <td></td> </tr> <tr> <td rowspan="2">휴양관</td> <td>○ 73㎡ (12인용)</td> <td>1동/1일</td> <td>90,000</td> <td>130,000</td> <td></td> </tr> <tr> <td>○ 112㎡ (16인용)</td> <td>"</td> <td>110,000</td> <td>160,000</td> <td></td> </tr> <tr> <td>숲속수련관 (콘도형)</td> <td>○ 37㎡ (5인용)</td> <td>1실/1일</td> <td>50,000</td> <td>70,000</td> <td></td> </tr> <tr> <td>캐빈동</td> <td>○ 16.5㎡ (4인이하)</td> <td>1동/1일</td> <td>25,000</td> <td>35,000</td> <td></td> </tr> <tr> <td rowspan="3">야영장 (텐트)</td> <td>○ 50㎡이내 (대형)</td> <td>1개소/1일</td> <td>15,000</td> <td>25,000</td> <td></td> </tr> <tr> <td>○ 100㎡이내 (특대형)</td> <td>"</td> <td>20,000</td> <td>30,000</td> <td></td> </tr> <tr> <td>○ 호두산</td> <td>"</td> <td>30,000</td> <td>45,000</td> <td></td> </tr> <tr> <td rowspan="2">숲속수련장 다목적실</td> <td rowspan="2">○ 134㎡ (60명)</td> <td>1일</td> <td colspan="2">200,000</td> <td></td> </tr> <tr> <td>4시간 이내</td> <td colspan="2">100,000</td> <td></td> </tr> <tr> <td>숲속수련관 단체식당</td> <td>○ 80㎡ (50명)</td> <td>1일</td> <td colspan="2">100,000</td> <td></td> </tr> </tbody> </table> | 시 설 명 | 구 분 | 기 준 | 사용료(원) | | 비 고 | 비수기의 평일 | 성수기·주말 및 공휴일 전날 | 숲속의 집 | ○ 30㎡ (4인용) | 1동/1일 | 50,000 | 80,000 | | ○ 50㎡ (8인용) | " | 70,000 | 110,000 | | 휴양관 | ○ 73㎡ (12인용) | 1동/1일 | 90,000 | 130,000 | | ○ 112㎡ (16인용) | " | 110,000 | 160,000 | | 숲속수련관 (콘도형) | ○ 37㎡ (5인용) | 1실/1일 | 50,000 | 70,000 | | 캐빈동 | ○ 16.5㎡ (4인이하) | 1동/1일 | 25,000 | 35,000 | | 야영장 (텐트) | ○ 50㎡이내 (대형) | 1개소/1일 | 15,000 | 25,000 | | ○ 100㎡이내 (특대형) | " | 20,000 | 30,000 | | ○ 호두산 | " | 30,000 | 45,000 | | 숲속수련장 다목적실 | ○ 134㎡ (60명) | 1일 | 200,000 | | | 4시간 이내 | 100,000 | | | 숲속수련관 단체식당 | ○ 80㎡ (50명) | 1일 | 100,000 | | |
| 시 설 명 | | | | 구 분 | 기 준 | | 사용료(원) | | | 비 고 | | | | | | | | | | | | | | | | | | | | | | | | | | | | | | | | | | | | | | | | | | | | | | | | | | | | | | | | | | | | | | | | | | | | | | | | | | | | | | | | | | | | | | | | | | | | | | | | | | | | | | | | | | | | | | | | | | | | | | | | | | | | | | | | | | | | | | | | | | | | | | | | | | | | | | | | | | | | | | | | | | | | | | | | | | | | | | | | | | | | | | | | | | | | | | | | | | | | | | | | | | | | | | | | | | | | | | | | | | | | | | | | | | | | | | | | | | | | | | | | | | | | | | | | | | | | | | | | | | | | | | | | | | | | | | | | | | | | | | | | | | | | | | | | | |
| | 비수기의 평일 | 성수기·주말 및 공휴일 전날 | | | | | | | | | | | | | | | | | | | | | | | | | | | | | | | | | | | | | | | | | | | | | | | | | | | | | | | | | | | | | | | | | | | | | | | | | | | | | | | | | | | | | | | | | | | | | | | | | | | | | | | | | | | | | | | | | | | | | | | | | | | | | | | | | | | | | | | | | | | | | | | | | | | | | | | | | | | | | | | | | | | | | | | | | | | | | | | | | | | | | | | | | | | | | | | | | | | | | | | | | | | | | | | | | | | | | | | | | | | | | | | | | | | | | | | | | | | | | | | | | | | | | | | | | | | | | | | | | | | | | | | | | | | | | | | | | | | | | | | | | | | | | | | | | | | | | | | | | |
| 숲속의 집 | ○ 30㎡ (4인용) | 1동/1일 | 50,000 | 80,000 | | | | | | | | | | | | | | | | | | | | | | | | | | | | | | | | | | | | | | | | | | | | | | | | | | | | | | | | | | | | | | | | | | | | | | | | | | | | | | | | | | | | | | | | | | | | | | | | | | | | | | | | | | | | | | | | | | | | | | | | | | | | | | | | | | | | | | | | | | | | | | | | | | | | | | | | | | | | | | | | | | | | | | | | | | | | | | | | | | | | | | | | | | | | | | | | | | | | | | | | | | | | | | | | | | | | | | | | | | | | | | | | | | | | | | | | | | | | | | | | | | | | | | | | | | | | | | | | | | | | | | | | | | | | | | | | | | | | | | | | | | | | | | | | | | | | | | | |
| | ○ 50㎡ (8인용) | " | 70,000 | 110,000 | | | | | | | | | | | | | | | | | | | | | | | | | | | | | | | | | | | | | | | | | | | | | | | | | | | | | | | | | | | | | | | | | | | | | | | | | | | | | | | | | | | | | | | | | | | | | | | | | | | | | | | | | | | | | | | | | | | | | | | | | | | | | | | | | | | | | | | | | | | | | | | | | | | | | | | | | | | | | | | | | | | | | | | | | | | | | | | | | | | | | | | | | | | | | | | | | | | | | | | | | | | | | | | | | | | | | | | | | | | | | | | | | | | | | | | | | | | | | | | | | | | | | | | | | | | | | | | | | | | | | | | | | | | | | | | | | | | | | | | | | | | | | | | | | | | | | | | |
| 휴양관 | ○ 73㎡ (12인용) | 1동/1일 | 90,000 | 130,000 | | | | | | | | | | | | | | | | | | | | | | | | | | | | | | | | | | | | | | | | | | | | | | | | | | | | | | | | | | | | | | | | | | | | | | | | | | | | | | | | | | | | | | | | | | | | | | | | | | | | | | | | | | | | | | | | | | | | | | | | | | | | | | | | | | | | | | | | | | | | | | | | | | | | | | | | | | | | | | | | | | | | | | | | | | | | | | | | | | | | | | | | | | | | | | | | | | | | | | | | | | | | | | | | | | | | | | | | | | | | | | | | | | | | | | | | | | | | | | | | | | | | | | | | | | | | | | | | | | | | | | | | | | | | | | | | | | | | | | | | | | | | | | | | | | | | | | | |
| | ○ 112㎡ (16인용) | " | 110,000 | 160,000 | | | | | | | | | | | | | | | | | | | | | | | | | | | | | | | | | | | | | | | | | | | | | | | | | | | | | | | | | | | | | | | | | | | | | | | | | | | | | | | | | | | | | | | | | | | | | | | | | | | | | | | | | | | | | | | | | | | | | | | | | | | | | | | | | | | | | | | | | | | | | | | | | | | | | | | | | | | | | | | | | | | | | | | | | | | | | | | | | | | | | | | | | | | | | | | | | | | | | | | | | | | | | | | | | | | | | | | | | | | | | | | | | | | | | | | | | | | | | | | | | | | | | | | | | | | | | | | | | | | | | | | | | | | | | | | | | | | | | | | | | | | | | | | | | | | | | | | |
| 숲속수련관 (콘도형) | ○ 37㎡ (5인용) | 1실/1일 | 50,000 | 70,000 | | | | | | | | | | | | | | | | | | | | | | | | | | | | | | | | | | | | | | | | | | | | | | | | | | | | | | | | | | | | | | | | | | | | | | | | | | | | | | | | | | | | | | | | | | | | | | | | | | | | | | | | | | | | | | | | | | | | | | | | | | | | | | | | | | | | | | | | | | | | | | | | | | | | | | | | | | | | | | | | | | | | | | | | | | | | | | | | | | | | | | | | | | | | | | | | | | | | | | | | | | | | | | | | | | | | | | | | | | | | | | | | | | | | | | | | | | | | | | | | | | | | | | | | | | | | | | | | | | | | | | | | | | | | | | | | | | | | | | | | | | | | | | | | | | | | | | | |
| 캐빈동 | ○ 16.5㎡ (4인이하) | 1동/1일 | 25,000 | 35,000 | | | | | | | | | | | | | | | | | | | | | | | | | | | | | | | | | | | | | | | | | | | | | | | | | | | | | | | | | | | | | | | | | | | | | | | | | | | | | | | | | | | | | | | | | | | | | | | | | | | | | | | | | | | | | | | | | | | | | | | | | | | | | | | | | | | | | | | | | | | | | | | | | | | | | | | | | | | | | | | | | | | | | | | | | | | | | | | | | | | | | | | | | | | | | | | | | | | | | | | | | | | | | | | | | | | | | | | | | | | | | | | | | | | | | | | | | | | | | | | | | | | | | | | | | | | | | | | | | | | | | | | | | | | | | | | | | | | | | | | | | | | | | | | | | | | | | | | |
| 야영장 (텐트) | ○ 50㎡이내 (대형) | 1개소/1일 | 15,000 | 25,000 | | | | | | | | | | | | | | | | | | | | | | | | | | | | | | | | | | | | | | | | | | | | | | | | | | | | | | | | | | | | | | | | | | | | | | | | | | | | | | | | | | | | | | | | | | | | | | | | | | | | | | | | | | | | | | | | | | | | | | | | | | | | | | | | | | | | | | | | | | | | | | | | | | | | | | | | | | | | | | | | | | | | | | | | | | | | | | | | | | | | | | | | | | | | | | | | | | | | | | | | | | | | | | | | | | | | | | | | | | | | | | | | | | | | | | | | | | | | | | | | | | | | | | | | | | | | | | | | | | | | | | | | | | | | | | | | | | | | | | | | | | | | | | | | | | | | | | | |
| | ○ 100㎡이내 (특대형) | " | 20,000 | 30,000 | | | | | | | | | | | | | | | | | | | | | | | | | | | | | | | | | | | | | | | | | | | | | | | | | | | | | | | | | | | | | | | | | | | | | | | | | | | | | | | | | | | | | | | | | | | | | | | | | | | | | | | | | | | | | | | | | | | | | | | | | | | | | | | | | | | | | | | | | | | | | | | | | | | | | | | | | | | | | | | | | | | | | | | | | | | | | | | | | | | | | | | | | | | | | | | | | | | | | | | | | | | | | | | | | | | | | | | | | | | | | | | | | | | | | | | | | | | | | | | | | | | | | | | | | | | | | | | | | | | | | | | | | | | | | | | | | | | | | | | | | | | | | | | | | | | | | | | |
| | ○ 호두산 | " | 30,000 | 45,000 | | | | | | | | | | | | | | | | | | | | | | | | | | | | | | | | | | | | | | | | | | | | | | | | | | | | | | | | | | | | | | | | | | | | | | | | | | | | | | | | | | | | | | | | | | | | | | | | | | | | | | | | | | | | | | | | | | | | | | | | | | | | | | | | | | | | | | | | | | | | | | | | | | | | | | | | | | | | | | | | | | | | | | | | | | | | | | | | | | | | | | | | | | | | | | | | | | | | | | | | | | | | | | | | | | | | | | | | | | | | | | | | | | | | | | | | | | | | | | | | | | | | | | | | | | | | | | | | | | | | | | | | | | | | | | | | | | | | | | | | | | | | | | | | | | | | | | | |
| 숲속수련장 다목적실 | ○ 134㎡ (60명) | 1일 | 200,000 | | | | | | | | | | | | | | | | | | | | | | | | | | | | | | | | | | | | | | | | | | | | | | | | | | | | | | | | | | | | | | | | | | | | | | | | | | | | | | | | | | | | | | | | | | | | | | | | | | | | | | | | | | | | | | | | | | | | | | | | | | | | | | | | | | | | | | | | | | | | | | | | | | | | | | | | | | | | | | | | | | | | | | | | | | | | | | | | | | | | | | | | | | | | | | | | | | | | | | | | | | | | | | | | | | | | | | | | | | | | | | | | | | | | | | | | | | | | | | | | | | | | | | | | | | | | | | | | | | | | | | | | | | | | | | | | | | | | | | | | | | | | | | | | | | | | | | | | |
| | | 4시간 이내 | 100,000 | | | | | | | | | | | | | | | | | | | | | | | | | | | | | | | | | | | | | | | | | | | | | | | | | | | | | | | | | | | | | | | | | | | | | | | | | | | | | | | | | | | | | | | | | | | | | | | | | | | | | | | | | | | | | | | | | | | | | | | | | | | | | | | | | | | | | | | | | | | | | | | | | | | | | | | | | | | | | | | | | | | | | | | | | | | | | | | | | | | | | | | | | | | | | | | | | | | | | | | | | | | | | | | | | | | | | | | | | | | | | | | | | | | | | | | | | | | | | | | | | | | | | | | | | | | | | | | | | | | | | | | | | | | | | | | | | | | | | | | | | | | | | | | | | | | | | | | | |
| 숲속수련장 단체식당 | ○ 80㎡ (50명) | 1일 | 100,000 | | | | | | | | | | | | | | | | | | | | | | | | | | | | | | | | | | | | | | | | | | | | | | | | | | | | | | | | | | | | | | | | | | | | | | | | | | | | | | | | | | | | | | | | | | | | | | | | | | | | | | | | | | | | | | | | | | | | | | | | | | | | | | | | | | | | | | | | | | | | | | | | | | | | | | | | | | | | | | | | | | | | | | | | | | | | | | | | | | | | | | | | | | | | | | | | | | | | | | | | | | | | | | | | | | | | | | | | | | | | | | | | | | | | | | | | | | | | | | | | | | | | | | | | | | | | | | | | | | | | | | | | | | | | | | | | | | | | | | | | | | | | | | | | | | | | | | | | |
| 시 설 명 | 구 분 | 기 준 | 사용료(원) | | 비 고 | | | | | | | | | | | | | | | | | | | | | | | | | | | | | | | | | | | | | | | | | | | | | | | | | | | | | | | | | | | | | | | | | | | | | | | | | | | | | | | | | | | | | | | | | | | | | | | | | | | | | | | | | | | | | | | | | | | | | | | | | | | | | | | | | | | | | | | | | | | | | | | | | | | | | | | | | | | | | | | | | | | | | | | | | | | | | | | | | | | | | | | | | | | | | | | | | | | | | | | | | | | | | | | | | | | | | | | | | | | | | | | | | | | | | | | | | | | | | | | | | | | | | | | | | | | | | | | | | | | | | | | | | | | | | | | | | | | | | | | | | | | | | | | | | | | | | | |
| | | | 비수기의 평일 | 성수기·주말 및 공휴일 전날 | | | | | | | | | | | | | | | | | | | | | | | | | | | | | | | | | | | | | | | | | | | | | | | | | | | | | | | | | | | | | | | | | | | | | | | | | | | | | | | | | | | | | | | | | | | | | | | | | | | | | | | | | | | | | | | | | | | | | | | | | | | | | | | | | | | | | | | | | | | | | | | | | | | | | | | | | | | | | | | | | | | | | | | | | | | | | | | | | | | | | | | | | | | | | | | | | | | | | | | | | | | | | | | | | | | | | | | | | | | | | | | | | | | | | | | | | | | | | | | | | | | | | | | | | | | | | | | | | | | | | | | | | | | | | | | | | | | | | | | | | | | | | | | | | | | | | | | |
| 숲속의 집 | ○ 30㎡ (4인용) | 1동/1일 | 50,000 | 80,000 | | | | | | | | | | | | | | | | | | | | | | | | | | | | | | | | | | | | | | | | | | | | | | | | | | | | | | | | | | | | | | | | | | | | | | | | | | | | | | | | | | | | | | | | | | | | | | | | | | | | | | | | | | | | | | | | | | | | | | | | | | | | | | | | | | | | | | | | | | | | | | | | | | | | | | | | | | | | | | | | | | | | | | | | | | | | | | | | | | | | | | | | | | | | | | | | | | | | | | | | | | | | | | | | | | | | | | | | | | | | | | | | | | | | | | | | | | | | | | | | | | | | | | | | | | | | | | | | | | | | | | | | | | | | | | | | | | | | | | | | | | | | | | | | | | | | | | | |
| | ○ 50㎡ (8인용) | " | 70,000 | 110,000 | | | | | | | | | | | | | | | | | | | | | | | | | | | | | | | | | | | | | | | | | | | | | | | | | | | | | | | | | | | | | | | | | | | | | | | | | | | | | | | | | | | | | | | | | | | | | | | | | | | | | | | | | | | | | | | | | | | | | | | | | | | | | | | | | | | | | | | | | | | | | | | | | | | | | | | | | | | | | | | | | | | | | | | | | | | | | | | | | | | | | | | | | | | | | | | | | | | | | | | | | | | | | | | | | | | | | | | | | | | | | | | | | | | | | | | | | | | | | | | | | | | | | | | | | | | | | | | | | | | | | | | | | | | | | | | | | | | | | | | | | | | | | | | | | | | | | | | |
| 휴양관 | ○ 73㎡ (12인용) | 1동/1일 | 90,000 | 130,000 | | | | | | | | | | | | | | | | | | | | | | | | | | | | | | | | | | | | | | | | | | | | | | | | | | | | | | | | | | | | | | | | | | | | | | | | | | | | | | | | | | | | | | | | | | | | | | | | | | | | | | | | | | | | | | | | | | | | | | | | | | | | | | | | | | | | | | | | | | | | | | | | | | | | | | | | | | | | | | | | | | | | | | | | | | | | | | | | | | | | | | | | | | | | | | | | | | | | | | | | | | | | | | | | | | | | | | | | | | | | | | | | | | | | | | | | | | | | | | | | | | | | | | | | | | | | | | | | | | | | | | | | | | | | | | | | | | | | | | | | | | | | | | | | | | | | | | | |
| | ○ 112㎡ (16인용) | " | 110,000 | 160,000 | | | | | | | | | | | | | | | | | | | | | | | | | | | | | | | | | | | | | | | | | | | | | | | | | | | | | | | | | | | | | | | | | | | | | | | | | | | | | | | | | | | | | | | | | | | | | | | | | | | | | | | | | | | | | | | | | | | | | | | | | | | | | | | | | | | | | | | | | | | | | | | | | | | | | | | | | | | | | | | | | | | | | | | | | | | | | | | | | | | | | | | | | | | | | | | | | | | | | | | | | | | | | | | | | | | | | | | | | | | | | | | | | | | | | | | | | | | | | | | | | | | | | | | | | | | | | | | | | | | | | | | | | | | | | | | | | | | | | | | | | | | | | | | | | | | | | | | |
| 숲속수련관 (콘도형) | ○ 37㎡ (5인용) | 1실/1일 | 50,000 | 70,000 | | | | | | | | | | | | | | | | | | | | | | | | | | | | | | | | | | | | | | | | | | | | | | | | | | | | | | | | | | | | | | | | | | | | | | | | | | | | | | | | | | | | | | | | | | | | | | | | | | | | | | | | | | | | | | | | | | | | | | | | | | | | | | | | | | | | | | | | | | | | | | | | | | | | | | | | | | | | | | | | | | | | | | | | | | | | | | | | | | | | | | | | | | | | | | | | | | | | | | | | | | | | | | | | | | | | | | | | | | | | | | | | | | | | | | | | | | | | | | | | | | | | | | | | | | | | | | | | | | | | | | | | | | | | | | | | | | | | | | | | | | | | | | | | | | | | | | | |
| 캐빈동 | ○ 16.5㎡ (4인이하) | 1동/1일 | 25,000 | 35,000 | | | | | | | | | | | | | | | | | | | | | | | | | | | | | | | | | | | | | | | | | | | | | | | | | | | | | | | | | | | | | | | | | | | | | | | | | | | | | | | | | | | | | | | | | | | | | | | | | | | | | | | | | | | | | | | | | | | | | | | | | | | | | | | | | | | | | | | | | | | | | | | | | | | | | | | | | | | | | | | | | | | | | | | | | | | | | | | | | | | | | | | | | | | | | | | | | | | | | | | | | | | | | | | | | | | | | | | | | | | | | | | | | | | | | | | | | | | | | | | | | | | | | | | | | | | | | | | | | | | | | | | | | | | | | | | | | | | | | | | | | | | | | | | | | | | | | | | |
| 야영장 (텐트) | ○ 50㎡이내 (대형) | 1개소/1일 | 15,000 | 25,000 | | | | | | | | | | | | | | | | | | | | | | | | | | | | | | | | | | | | | | | | | | | | | | | | | | | | | | | | | | | | | | | | | | | | | | | | | | | | | | | | | | | | | | | | | | | | | | | | | | | | | | | | | | | | | | | | | | | | | | | | | | | | | | | | | | | | | | | | | | | | | | | | | | | | | | | | | | | | | | | | | | | | | | | | | | | | | | | | | | | | | | | | | | | | | | | | | | | | | | | | | | | | | | | | | | | | | | | | | | | | | | | | | | | | | | | | | | | | | | | | | | | | | | | | | | | | | | | | | | | | | | | | | | | | | | | | | | | | | | | | | | | | | | | | | | | | | | | |
| | ○ 100㎡이내 (특대형) | " | 20,000 | 30,000 | | | | | | | | | | | | | | | | | | | | | | | | | | | | | | | | | | | | | | | | | | | | | | | | | | | | | | | | | | | | | | | | | | | | | | | | | | | | | | | | | | | | | | | | | | | | | | | | | | | | | | | | | | | | | | | | | | | | | | | | | | | | | | | | | | | | | | | | | | | | | | | | | | | | | | | | | | | | | | | | | | | | | | | | | | | | | | | | | | | | | | | | | | | | | | | | | | | | | | | | | | | | | | | | | | | | | | | | | | | | | | | | | | | | | | | | | | | | | | | | | | | | | | | | | | | | | | | | | | | | | | | | | | | | | | | | | | | | | | | | | | | | | | | | | | | | | | | |
| | ○ 호두산 | " | 30,000 | 45,000 | | | | | | | | | | | | | | | | | | | | | | | | | | | | | | | | | | | | | | | | | | | | | | | | | | | | | | | | | | | | | | | | | | | | | | | | | | | | | | | | | | | | | | | | | | | | | | | | | | | | | | | | | | | | | | | | | | | | | | | | | | | | | | | | | | | | | | | | | | | | | | | | | | | | | | | | | | | | | | | | | | | | | | | | | | | | | | | | | | | | | | | | | | | | | | | | | | | | | | | | | | | | | | | | | | | | | | | | | | | | | | | | | | | | | | | | | | | | | | | | | | | | | | | | | | | | | | | | | | | | | | | | | | | | | | | | | | | | | | | | | | | | | | | | | | | | | | | |
| 숲속수련장 다목적실 | ○ 134㎡ (60명) | 1일 | 200,000 | | | | | | | | | | | | | | | | | | | | | | | | | | | | | | | | | | | | | | | | | | | | | | | | | | | | | | | | | | | | | | | | | | | | | | | | | | | | | | | | | | | | | | | | | | | | | | | | | | | | | | | | | | | | | | | | | | | | | | | | | | | | | | | | | | | | | | | | | | | | | | | | | | | | | | | | | | | | | | | | | | | | | | | | | | | | | | | | | | | | | | | | | | | | | | | | | | | | | | | | | | | | | | | | | | | | | | | | | | | | | | | | | | | | | | | | | | | | | | | | | | | | | | | | | | | | | | | | | | | | | | | | | | | | | | | | | | | | | | | | | | | | | | | | | | | | | | | | |
| | | 4시간 이내 | 100,000 | | | | | | | | | | | | | | | | | | | | | | | | | | | | | | | | | | | | | | | | | | | | | | | | | | | | | | | | | | | | | | | | | | | | | | | | | | | | | | | | | | | | | | | | | | | | | | | | | | | | | | | | | | | | | | | | | | | | | | | | | | | | | | | | | | | | | | | | | | | | | | | | | | | | | | | | | | | | | | | | | | | | | | | | | | | | | | | | | | | | | | | | | | | | | | | | | | | | | | | | | | | | | | | | | | | | | | | | | | | | | | | | | | | | | | | | | | | | | | | | | | | | | | | | | | | | | | | | | | | | | | | | | | | | | | | | | | | | | | | | | | | | | | | | | | | | | | | | |
| 숲속수련관 단체식당 | ○ 80㎡ (50명) | 1일 | 100,000 | | | | | | | | | | | | | | | | | | | | | | | | | | | | | | | | | | | | | | | | | | | | | | | | | | | | | | | | | | | | | | | | | | | | | | | | | | | | | | | | | | | | | | | | | | | | | | | | | | | | | | | | | | | | | | | | | | | | | | | | | | | | | | | | | | | | | | | | | | | | | | | | | | | | | | | | | | | | | | | | | | | | | | | | | | | | | | | | | | | | | | | | | | | | | | | | | | | | | | | | | | | | | | | | | | | | | | | | | | | | | | | | | | | | | | | | | | | | | | | | | | | | | | | | | | | | | | | | | | | | | | | | | | | | | | | | | | | | | | | | | | | | | | | | | | | | | | | | |
| 시 설 명 | 구 분 | 기 준 | 사용료(원) | | 비 고 | | | | | | | | | | | | | | | | | | | | | | | | | | | | | | | | | | | | | | | | | | | | | | | | | | | | | | | | | | | | | | | | | | | | | | | | | | | | | | | | | | | | | | | | | | | | | | | | | | | | | | | | | | | | | | | | | | | | | | | | | | | | | | | | | | | | | | | | | | | | | | | | | | | | | | | | | | | | | | | | | | | | | | | | | | | | | | | | | | | | | | | | | | | | | | | | | | | | | | | | | | | | | | | | | | | | | | | | | | | | | | | | | | | | | | | | | | | | | | | | | | | | | | | | | | | | | | | | | | | | | | | | | | | | | | | | | | | | | | | | | | | | | | | | | | | | | | |
| | | | 비수기의 평일 | 성수기·주말 및 공휴일 전날 | | | | | | | | | | | | | | | | | | | | | | | | | | | | | | | | | | | | | | | | | | | | | | | | | | | | | | | | | | | | | | | | | | | | | | | | | | | | | | | | | | | | | | | | | | | | | | | | | | | | | | | | | | | | | | | | | | | | | | | | | | | | | | | | | | | | | | | | | | | | | | | | | | | | | | | | | | | | | | | | | | | | | | | | | | | | | | | | | | | | | | | | | | | | | | | | | | | | | | | | | | | | | | | | | | | | | | | | | | | | | | | | | | | | | | | | | | | | | | | | | | | | | | | | | | | | | | | | | | | | | | | | | | | | | | | | | | | | | | | | | | | | | | | | | | | | | | | |
| 숲속의 집 | ○ 30㎡ (4인용) | 1동/1일 | 50,000 | 80,000 | | | | | | | | | | | | | | | | | | | | | | | | | | | | | | | | | | | | | | | | | | | | | | | | | | | | | | | | | | | | | | | | | | | | | | | | | | | | | | | | | | | | | | | | | | | | | | | | | | | | | | | | | | | | | | | | | | | | | | | | | | | | | | | | | | | | | | | | | | | | | | | | | | | | | | | | | | | | | | | | | | | | | | | | | | | | | | | | | | | | | | | | | | | | | | | | | | | | | | | | | | | | | | | | | | | | | | | | | | | | | | | | | | | | | | | | | | | | | | | | | | | | | | | | | | | | | | | | | | | | | | | | | | | | | | | | | | | | | | | | | | | | | | | | | | | | | | | |
| | ○ 50㎡ (8인용) | " | 70,000 | 110,000 | | | | | | | | | | | | | | | | | | | | | | | | | | | | | | | | | | | | | | | | | | | | | | | | | | | | | | | | | | | | | | | | | | | | | | | | | | | | | | | | | | | | | | | | | | | | | | | | | | | | | | | | | | | | | | | | | | | | | | | | | | | | | | | | | | | | | | | | | | | | | | | | | | | | | | | | | | | | | | | | | | | | | | | | | | | | | | | | | | | | | | | | | | | | | | | | | | | | | | | | | | | | | | | | | | | | | | | | | | | | | | | | | | | | | | | | | | | | | | | | | | | | | | | | | | | | | | | | | | | | | | | | | | | | | | | | | | | | | | | | | | | | | | | | | | | | | | | |
| 휴양관 | ○ 73㎡ (12인용) | 1동/1일 | 90,000 | 130,000 | | | | | | | | | | | | | | | | | | | | | | | | | | | | | | | | | | | | | | | | | | | | | | | | | | | | | | | | | | | | | | | | | | | | | | | | | | | | | | | | | | | | | | | | | | | | | | | | | | | | | | | | | | | | | | | | | | | | | | | | | | | | | | | | | | | | | | | | | | | | | | | | | | | | | | | | | | | | | | | | | | | | | | | | | | | | | | | | | | | | | | | | | | | | | | | | | | | | | | | | | | | | | | | | | | | | | | | | | | | | | | | | | | | | | | | | | | | | | | | | | | | | | | | | | | | | | | | | | | | | | | | | | | | | | | | | | | | | | | | | | | | | | | | | | | | | | | | |
| | ○ 112㎡ (16인용) | " | 110,000 | 160,000 | | | | | | | | | | | | | | | | | | | | | | | | | | | | | | | | | | | | | | | | | | | | | | | | | | | | | | | | | | | | | | | | | | | | | | | | | | | | | | | | | | | | | | | | | | | | | | | | | | | | | | | | | | | | | | | | | | | | | | | | | | | | | | | | | | | | | | | | | | | | | | | | | | | | | | | | | | | | | | | | | | | | | | | | | | | | | | | | | | | | | | | | | | | | | | | | | | | | | | | | | | | | | | | | | | | | | | | | | | | | | | | | | | | | | | | | | | | | | | | | | | | | | | | | | | | | | | | | | | | | | | | | | | | | | | | | | | | | | | | | | | | | | | | | | | | | | | | |
| 숲속수련관 (콘도형) | ○ 37㎡ (5인용) | 1실/1일 | 50,000 | 70,000 | | | | | | | | | | | | | | | | | | | | | | | | | | | | | | | | | | | | | | | | | | | | | | | | | | | | | | | | | | | | | | | | | | | | | | | | | | | | | | | | | | | | | | | | | | | | | | | | | | | | | | | | | | | | | | | | | | | | | | | | | | | | | | | | | | | | | | | | | | | | | | | | | | | | | | | | | | | | | | | | | | | | | | | | | | | | | | | | | | | | | | | | | | | | | | | | | | | | | | | | | | | | | | | | | | | | | | | | | | | | | | | | | | | | | | | | | | | | | | | | | | | | | | | | | | | | | | | | | | | | | | | | | | | | | | | | | | | | | | | | | | | | | | | | | | | | | | | |
| 캐빈동 | ○ 16.5㎡ (4인이하) | 1동/1일 | 25,000 | 35,000 | | | | | | | | | | | | | | | | | | | | | | | | | | | | | | | | | | | | | | | | | | | | | | | | | | | | | | | | | | | | | | | | | | | | | | | | | | | | | | | | | | | | | | | | | | | | | | | | | | | | | | | | | | | | | | | | | | | | | | | | | | | | | | | | | | | | | | | | | | | | | | | | | | | | | | | | | | | | | | | | | | | | | | | | | | | | | | | | | | | | | | | | | | | | | | | | | | | | | | | | | | | | | | | | | | | | | | | | | | | | | | | | | | | | | | | | | | | | | | | | | | | | | | | | | | | | | | | | | | | | | | | | | | | | | | | | | | | | | | | | | | | | | | | | | | | | | | | |
| 야영장 (텐트) | ○ 50㎡이내 (대형) | 1개소/1일 | 15,000 | 25,000 | | | | | | | | | | | | | | | | | | | | | | | | | | | | | | | | | | | | | | | | | | | | | | | | | | | | | | | | | | | | | | | | | | | | | | | | | | | | | | | | | | | | | | | | | | | | | | | | | | | | | | | | | | | | | | | | | | | | | | | | | | | | | | | | | | | | | | | | | | | | | | | | | | | | | | | | | | | | | | | | | | | | | | | | | | | | | | | | | | | | | | | | | | | | | | | | | | | | | | | | | | | | | | | | | | | | | | | | | | | | | | | | | | | | | | | | | | | | | | | | | | | | | | | | | | | | | | | | | | | | | | | | | | | | | | | | | | | | | | | | | | | | | | | | | | | | | | | |
| | ○ 100㎡이내 (특대형) | " | 20,000 | 30,000 | | | | | | | | | | | | | | | | | | | | | | | | | | | | | | | | | | | | | | | | | | | | | | | | | | | | | | | | | | | | | | | | | | | | | | | | | | | | | | | | | | | | | | | | | | | | | | | | | | | | | | | | | | | | | | | | | | | | | | | | | | | | | | | | | | | | | | | | | | | | | | | | | | | | | | | | | | | | | | | | | | | | | | | | | | | | | | | | | | | | | | | | | | | | | | | | | | | | | | | | | | | | | | | | | | | | | | | | | | | | | | | | | | | | | | | | | | | | | | | | | | | | | | | | | | | | | | | | | | | | | | | | | | | | | | | | | | | | | | | | | | | | | | | | | | | | | | | |
| | ○ 호두산 | " | 30,000 | 45,000 | | | | | | | | | | | | | | | | | | | | | | | | | | | | | | | | | | | | | | | | | | | | | | | | | | | | | | | | | | | | | | | | | | | | | | | | | | | | | | | | | | | | | | | | | | | | | | | | | | | | | | | | | | | | | | | | | | | | | | | | | | | | | | | | | | | | | | | | | | | | | | | | | | | | | | | | | | | | | | | | | | | | | | | | | | | | | | | | | | | | | | | | | | | | | | | | | | | | | | | | | | | | | | | | | | | | | | | | | | | | | | | | | | | | | | | | | | | | | | | | | | | | | | | | | | | | | | | | | | | | | | | | | | | | | | | | | | | | | | | | | | | | | | | | | | | | | | | |
| 숲속수련장 다목적실 | ○ 134㎡ (60명) | 1일 | 200,000 | | | | | | | | | | | | | | | | | | | | | | | | | | | | | | | | | | | | | | | | | | | | | | | | | | | | | | | | | | | | | | | | | | | | | | | | | | | | | | | | | | | | | | | | | | | | | | | | | | | | | | | | | | | | | | | | | | | | | | | | | | | | | | | | | | | | | | | | | | | | | | | | | | | | | | | | | | | | | | | | | | | | | | | | | | | | | | | | | | | | | | | | | | | | | | | | | | | | | | | | | | | | | | | | | | | | | | | | | | | | | | | | | | | | | | | | | | | | | | | | | | | | | | | | | | | | | | | | | | | | | | | | | | | | | | | | | | | | | | | | | | | | | | | | | | | | | | | | |
| | | 4시간 이내 | 100,000 | | | | | | | | | | | | | | | | | | | | | | | | | | | | | | | | | | | | | | | | | | | | | | | | | | | | | | | | | | | | | | | | | | | | | | | | | | | | | | | | | | | | | | | | | | | | | | | | | | | | | | | | | | | | | | | | | | | | | | | | | | | | | | | | | | | | | | | | | | | | | | | | | | | | | | | | | | | | | | | | | | | | | | | | | | | | | | | | | | | | | | | | | | | | | | | | | | | | | | | | | | | | | | | | | | | | | | | | | | | | | | | | | | | | | | | | | | | | | | | | | | | | | | | | | | | | | | | | | | | | | | | | | | | | | | | | | | | | | | | | | | | | | | | | | | | | | | | | |
| 숲속수련관 단체식당 | ○ 80㎡ (50명) | 1일 | 100,000 | | | | | | | | | | | | | | | | | | | | | | | | | | | | | | | | | | | | | | | | | | | | | | | | | | | | | | | | | | | | | | | | | | | | | | | | | | | | | | | | | | | | | | | | | | | | | | | | | | | | | | | | | | | | | | | | | | | | | | | | | | | | | | | | | | | | | | | | | | | | | | | | | | | | | | | | | | | | | | | | | | | | | | | | | | | | | | | | | | | | | | | | | | | | | | | | | | | | | | | | | | | | | | | | | | | | | | | | | | | | | | | | | | | | | | | | | | | | | | | | | | | | | | | | | | | | | | | | | | | | | | | | | | | | | | | | | | | | | | | | | | | | | | | | | | | | | | | | |
| 시 설 명 | 구 분 | 기 준 | 사용료(원) | | 비 고 | | | | | | | | | | | | | | | | | | | | | | | | | | | | | | | | | | | | | | | | | | | | | | | | | | | | | | | | | | | | | | | | | | | | | | | | | | | | | | | | | | | | | | | | | | | | | | | | | | | | | | | | | | | | | | | | | | | | | | | | | | | | | | | | | | | | | | | | | | | | | | | | | | | | | | | | | | | | | | | | | | | | | | | | | | | | | | | | | | | | | | | | | | | | | | | | | | | | | | | | | | | | | | | | | | | | | | | | | | | | | | | | | | | | | | | | | | | | | | | | | | | | | | | | | | | | | | | | | | | | | | | | | | | | | | | | | | | | | | | | | | | | | | | | | | | | | | |
| | | | 비수기의 평일 | 성수기·주말 및 공휴일 전날 | | | | | | | | | | | | | | | | | | | | | | | | | | | | | | | | | | | | | | | | | | | | | | | | | | | | | | | | | | | | | | | | | | | | | | | | | | | | | | | | | | | | | | | | | | | | | | | | | | | | | | | | | | | | | | | | | | | | | | | | | | | | | | | | | | | | | | | | | | | | | | | | | | | | | | | | | | | | | | | | | | | | | | | | | | | | | | | | | | | | | | | | | | | | | | | | | | | | | | | | | | | | | | | | | | | | | | | | | | | | | | | | | | | | | | | | | | | | | | | | | | | | | | | | | | | | | | | | | | | | | | | | | | | | | | | | | | | | | | | | | | | | | | | | | | | | | | | |
| 숲속의 집 | ○ 30㎡ (4인용) | 1동/1일 | 50,000 | 80,000 | | | | | | | | | | | | | | | | | | | | | | | | | | | | | | | | | | | | | | | | | | | | | | | | | | | | | | | | | | | | | | | | | | | | | | | | | | | | | | | | | | | | | | | | | | | | | | | | | | | | | | | | | | | | | | | | | | | | | | | | | | | | | | | | | | | | | | | | | | | | | | | | | | | | | | | | | | | | | | | | | | | | | | | | | | | | | | | | | | | | | | | | | | | | | | | | | | | | | | | | | | | | | | | | | | | | | | | | | | | | | | | | | | | | | | | | | | | | | | | | | | | | | | | | | | | | | | | | | | | | | | | | | | | | | | | | | | | | | | | | | | | | | | | | | | | | | | | |
| | ○ 50㎡ (8인용) | " | 70,000 | 110,000 | | | | | | | | | | | | | | | | | | | | | | | | | | | | | | | | | | | | | | | | | | | | | | | | | | | | | | | | | | | | | | | | | | | | | | | | | | | | | | | | | | | | | | | | | | | | | | | | | | | | | | | | | | | | | | | | | | | | | | | | | | | | | | | | | | | | | | | | | | | | | | | | | | | | | | | | | | | | | | | | | | | | | | | | | | | | | | | | | | | | | | | | | | | | | | | | | | | | | | | | | | | | | | | | | | | | | | | | | | | | | | | | | | | | | | | | | | | | | | | | | | | | | | | | | | | | | | | | | | | | | | | | | | | | | | | | | | | | | | | | | | | | | | | | | | | | | | | |
| 휴양관 | ○ 73㎡ (12인용) | 1동/1일 | 90,000 | 130,000 | | | | | | | | | | | | | | | | | | | | | | | | | | | | | | | | | | | | | | | | | | | | | | | | | | | | | | | | | | | | | | | | | | | | | | | | | | | | | | | | | | | | | | | | | | | | | | | | | | | | | | | | | | | | | | | | | | | | | | | | | | | | | | | | | | | | | | | | | | | | | | | | | | | | | | | | | | | | | | | | | | | | | | | | | | | | | | | | | | | | | | | | | | | | | | | | | | | | | | | | | | | | | | | | | | | | | | | | | | | | | | | | | | | | | | | | | | | | | | | | | | | | | | | | | | | | | | | | | | | | | | | | | | | | | | | | | | | | | | | | | | | | | | | | | | | | | | | |
| | ○ 112㎡ (16인용) | " | 110,000 | 160,000 | | | | | | | | | | | | | | | | | | | | | | | | | | | | | | | | | | | | | | | | | | | | | | | | | | | | | | | | | | | | | | | | | | | | | | | | | | | | | | | | | | | | | | | | | | | | | | | | | | | | | | | | | | | | | | | | | | | | | | | | | | | | | | | | | | | | | | | | | | | | | | | | | | | | | | | | | | | | | | | | | | | | | | | | | | | | | | | | | | | | | | | | | | | | | | | | | | | | | | | | | | | | | | | | | | | | | | | | | | | | | | | | | | | | | | | | | | | | | | | | | | | | | | | | | | | | | | | | | | | | | | | | | | | | | | | | | | | | | | | | | | | | | | | | | | | | | | | |
| 숲속수련관 (콘도형) | ○ 37㎡ (5인용) | 1실/1일 | 50,000 | 70,000 | | | | | | | | | | | | | | | | | | | | | | | | | | | | | | | | | | | | | | | | | | | | | | | | | | | | | | | | | | | | | | | | | | | | | | | | | | | | | | | | | | | | | | | | | | | | | | | | | | | | | | | | | | | | | | | | | | | | | | | | | | | | | | | | | | | | | | | | | | | | | | | | | | | | | | | | | | | | | | | | | | | | | | | | | | | | | | | | | | | | | | | | | | | | | | | | | | | | | | | | | | | | | | | | | | | | | | | | | | | | | | | | | | | | | | | | | | | | | | | | | | | | | | | | | | | | | | | | | | | | | | | | | | | | | | | | | | | | | | | | | | | | | | | | | | | | | | | |
| 캐빈동 | ○ 16.5㎡ (4인이하) | 1동/1일 | 25,000 | 35,000 | | | | | | | | | | | | | | | | | | | | | | | | | | | | | | | | | | | | | | | | | | | | | | | | | | | | | | | | | | | | | | | | | | | | | | | | | | | | | | | | | | | | | | | | | | | | | | | | | | | | | | | | | | | | | | | | | | | | | | | | | | | | | | | | | | | | | | | | | | | | | | | | | | | | | | | | | | | | | | | | | | | | | | | | | | | | | | | | | | | | | | | | | | | | | | | | | | | | | | | | | | | | | | | | | | | | | | | | | | | | | | | | | | | | | | | | | | | | | | | | | | | | | | | | | | | | | | | | | | | | | | | | | | | | | | | | | | | | | | | | | | | | | | | | | | | | | | | |
| 야영장 (텐트) | ○ 50㎡이내 (대형) | 1개소/1일 | 15,000 | 25,000 | | | | | | | | | | | | | | | | | | | | | | | | | | | | | | | | | | | | | | | | | | | | | | | | | | | | | | | | | | | | | | | | | | | | | | | | | | | | | | | | | | | | | | | | | | | | | | | | | | | | | | | | | | | | | | | | | | | | | | | | | | | | | | | | | | | | | | | | | | | | | | | | | | | | | | | | | | | | | | | | | | | | | | | | | | | | | | | | | | | | | | | | | | | | | | | | | | | | | | | | | | | | | | | | | | | | | | | | | | | | | | | | | | | | | | | | | | | | | | | | | | | | | | | | | | | | | | | | | | | | | | | | | | | | | | | | | | | | | | | | | | | | | | | | | | | | | | | |
| | ○ 100㎡이내 (특대형) | " | 20,000 | 30,000 | | | | | | | | | | | | | | | | | | | | | | | | | | | | | | | | | | | | | | | | | | | | | | | | | | | | | | | | | | | | | | | | | | | | | | | | | | | | | | | | | | | | | | | | | | | | | | | | | | | | | | | | | | | | | | | | | | | | | | | | | | | | | | | | | | | | | | | | | | | | | | | | | | | | | | | | | | | | | | | | | | | | | | | | | | | | | | | | | | | | | | | | | | | | | | | | | | | | | | | | | | | | | | | | | | | | | | | | | | | | | | | | | | | | | | | | | | | | | | | | | | | | | | | | | | | | | | | | | | | | | | | | | | | | | | | | | | | | | | | | | | | | | | | | | | | | | | | |
| | ○ 호두산 | " | 30,000 | 45,000 | | | | | | | | | | | | | | | | | | | | | | | | | | | | | | | | | | | | | | | | | | | | | | | | | | | | | | | | | | | | | | | | | | | | | | | | | | | | | | | | | | | | | | | | | | | | | | | | | | | | | | | | | | | | | | | | | | | | | | | | | | | | | | | | | | | | | | | | | | | | | | | | | | | | | | | | | | | | | | | | | | | | | | | | | | | | | | | | | | | | | | | | | | | | | | | | | | | | | | | | | | | | | | | | | | | | | | | | | | | | | | | | | | | | | | | | | | | | | | | | | | | | | | | | | | | | | | | | | | | | | | | | | | | | | | | | | | | | | | | | | | | | | | | | | | | | | | | |
| 숲속수련장 다목적실 | ○ 134㎡ (60명) | 1일 | 200,000 | | | | | | | | | | | | | | | | | | | | | | | | | | | | | | | | | | | | | | | | | | | | | | | | | | | | | | | | | | | | | | | | | | | | | | | | | | | | | | | | | | | | | | | | | | | | | | | | | | | | | | | | | | | | | | | | | | | | | | | | | | | | | | | | | | | | | | | | | | | | | | | | | | | | | | | | | | | | | | | | | | | | | | | | | | | | | | | | | | | | | | | | | | | | | | | | | | | | | | | | | | | | | | | | | | | | | | | | | | | | | | | | | | | | | | | | | | | | | | | | | | | | | | | | | | | | | | | | | | | | | | | | | | | | | | | | | | | | | | | | | | | | | | | | | | | | | | | | |
| | | 4시간 이내 | 100,000 | | | | | | | | | | | | | | | | | | | | | | | | | | | | | | | | | | | | | | | | | | | | | | | | | | | | | | | | | | | | | | | | | | | | | | | | | | | | | | | | | | | | | | | | | | | | | | | | | | | | | | | | | | | | | | | | | | | | | | | | | | | | | | | | | | | | | | | | | | | | | | | | | | | | | | | | | | | | | | | | | | | | | | | | | | | | | | | | | | | | | | | | | | | | | | | | | | | | | | | | | | | | | | | | | | | | | | | | | | | | | | | | | | | | | | | | | | | | | | | | | | | | | | | | | | | | | | | | | | | | | | | | | | | | | | | | | | | | | | | | | | | | | | | | | | | | | | | | |
| 숲속수련관 단체식당 | ○ 80㎡ (50명) | 1일 | 100,000 | | | | | | | | | | | | | | | | | | | | | | | | | | | | | | | | | | | | | | | | | | | | | | | | | | | | | | | | | | | | | | | | | | | | | | | | | | | | | | | | | | | | | | | | | | | | | | | | | | | | | | | | | | | | | | | | | | | | | | | | | | | | | | | | | | | | | | | | | | | | | | | | | | | | | | | | | | | | | | | | | | | | | | | | | | | | | | | | | | | | | | | | | | | | | | | | | | | | | | | | | | | | | | | | | | | | | | | | | | | | | | | | | | | | | | | | | | | | | | | | | | | | | | | | | | | | | | | | | | | | | | | | | | | | | | | | | | | | | | | | | | | | | | | | | | | | | | | | |

| 현 행 | 개 정 안 | | | | | | | | | | | | | | | | | | | | | | | | |
|--|---|--------|------------|--------------------------|--|-----|--------|------------|-----|-------|----|----|--|-----|----------------|----|---|--------------------------|--------------------|---|------|-----------------|----|---|--|
| <p>※ 비고</p> <ol style="list-style-type: none"> 1) 성수기는 1년 중 “7월 15일에서 8월 24일”을, 비수기는 성수기를 제외한 기간을 말한다. 2) 주말은 금요일에서 토요일이며, 평일은 일요일에서 목요일까지를 말한다. 3) 사용시간은 당일 14:00부터 다음날 11:00까지 4) 사용시간 종료 후 1시간 이상 지체시 1일 사용료 추가 징수 5) 정원을 초과할 경우 1인당 5,000원 추가 징수 6) 19세 미만의 2자녀 이상을 둔 가족이 숙박시설을 사용할 경우 감면 : 제9조 관련(전용면적 5인실 이하 시설로하며, 1객실에만 적용) | <p>※ 비고</p> <ol style="list-style-type: none"> 1) 성수기는 1년 중 “7월 15일에서 8월 24일”을, 비수기는 성수기를 제외한 기간을 말한다. 2) 주말은 금요일에서 토요일이며, 평일은 일요일에서 목요일까지를 말한다. 3) 사용시간은 당일 14:00부터 다음날 11:00까지 4) 사용시간 종료 후 1시간 이상 지체시 1일 사용료 추가 징수 5) 정원을 초과할 경우 1인당 5,000원 추가 징수 6) 〈삭제〉 | | | | | | | | | | | | | | | | | | | | | | | | |
| <p><신 설></p> | <p>[별표 1의2] 시설사용료의 감면기준</p> <table border="1" style="width:100%; border-collapse: collapse; margin-bottom: 10px;"> <thead> <tr> <th rowspan="2">감면 대상</th> <th rowspan="2">기준</th> <th colspan="2">감면율(%)</th> <th rowspan="2">비 고</th> </tr> <tr> <th>비수기 주중</th> <th>성수기 주말·공휴일</th> </tr> </thead> <tbody> <tr> <td>다자녀</td> <td>2자녀이상</td> <td>30</td> <td>10</td> <td></td> </tr> <tr> <td rowspan="2">장애인</td> <td>장애의 정도가 심한 장애인</td> <td rowspan="2">30</td> <td>-</td> <td rowspan="2">장애인 복지법 제32조에 의거 등록된 장애인</td> </tr> <tr> <td>장애의 정도가 심하지 않은 장애인</td> <td>-</td> </tr> <tr> <td>순천시민</td> <td>순천시에 주소를 두고 있는자</td> <td>30</td> <td>-</td> <td></td> </tr> </tbody> </table> <p>※ 비고</p> <ol style="list-style-type: none"> 1) 19세 미만의 2자녀 이상을 둔 가족이 숙박시설을 사용할 경우 감면 : 제11조관련(전용면적 5인실 이하 시설로 하며, 1객실에만 적용) 2) 장애인 감면 및 지역주민 감면은 1인 1객실로 한다. 3) 예약자 기준으로 휴양림 사용료를 감면하고, 감면이 중복되는 경우 혜택이 많은 것 하나만 적용하며, 명의대여가 확인된 경우 감면안됨. 4) 장애 정도가 심한 장애인의 경우에는 「장애인복지법」 및 같은 법 시행령 제20조에 따른 보호자 1명을 포함하며, 보호자는 장애인과 동행하여야 함. | 감면 대상 | 기준 | 감면율(%) | | 비 고 | 비수기 주중 | 성수기 주말·공휴일 | 다자녀 | 2자녀이상 | 30 | 10 | | 장애인 | 장애의 정도가 심한 장애인 | 30 | - | 장애인 복지법 제32조에 의거 등록된 장애인 | 장애의 정도가 심하지 않은 장애인 | - | 순천시민 | 순천시에 주소를 두고 있는자 | 30 | - | |
| 감면 대상 | 기준 | | | 감면율(%) | | | 비 고 | | | | | | | | | | | | | | | | | | |
| | | 비수기 주중 | 성수기 주말·공휴일 | | | | | | | | | | | | | | | | | | | | | | |
| 다자녀 | 2자녀이상 | 30 | 10 | | | | | | | | | | | | | | | | | | | | | | |
| 장애인 | 장애의 정도가 심한 장애인 | 30 | - | 장애인 복지법 제32조에 의거 등록된 장애인 | | | | | | | | | | | | | | | | | | | | | |
| | 장애의 정도가 심하지 않은 장애인 | | - | | | | | | | | | | | | | | | | | | | | | | |
| 순천시민 | 순천시에 주소를 두고 있는자 | 30 | - | | | | | | | | | | | | | | | | | | | | | | |

입법예고 사항에 대한 의견서

자치법규명 :

○ 성명(단체명) :

○ 주 소 :

○ 연 락 처 :

| 자치법규 내용 | 찬성 여부 | | 의견 | 비고 |
|---------|-------|----|----|----|
| | 찬성 | 반대 | | |
| | | | | |

순천시 공고 제2025-1296호

「순천시 여객자동차 운수사업 재정지원 조례」를 일부개정 함에 있어 그 내용과 취지를 시민에게 미리 알려 이에 대한 의견을 듣기 위하여 「행정절차법」 제41조 및 「순천시 법무행정 사무처리 규칙」 제13조에 따라 다음과 같이 공고합니다.

2025년 5월 15일

순 천 시 장

순천시 여객자동차 운수사업 재정지원 조례 일부개정조례안 입법예고

1. 개정이유

- 순천시 어르신(75세 이상) 무료 시내버스 지원사업의 원활한 추진
- 어르신 교통복지를 통한 대중교통 이용 활성화

2. 주요내용

- (안 제3조제4호) 지원 대상사업
 - 75세 이상 무료 공적부담 추가
- (안 제10조) 무료 시내버스 지원대상
 - 순천시에 주민등록을 둔 75세 이상 시민 중 어르신 교통카드를 신청하여 발급받은 사람
 - 어르신 교통카드 이용횟수 : 월 20회

○ (안 제11조) 무료 시내버스 지원 및 이용방법

- 관할 읍·면사무소 및 동주민센터에서 어르신 교통카드 발급 신청

○ (안 제25조제2항) 재정지원 중단

- 지원대상 자격 상실 및 부정한 방법으로 발급받은 경우

3. 입법예고 기간 : 2025. 5. 15. ~ 2025. 6. 4.(20일간)

4. 의견제출

- 이 개정안에 대하여 의견이 있는 기관·단체, 개인은 2025년 6월 4일 18:00까지 다음 사항을 기재한 의견서를 순천시장(교통정책과장)에게 제출하여 주시기 바랍니다.

가. 예고사항에 대한 항목별 의견

나. 성명(단체의 경우 단체명과 대표자명), 주소 및 전화번호

다. 그 밖의 참고사항 등

※ 제출의견 보내실 곳: (전자메일) sa1742@korea.kr (팩스) 061-749-4761

5. 그 밖의 사항

- 일부개정안에 대한 자세한 사항은 순천시 교통정책과(☎ 061-749-5909)로 문의하여 주시기 바랍니다.

붙임 순천시 여객자동차 운수사업 재정지원 조례 일부개정안 1부. 끝.

순천시 여객자동차 운수사업 재정지원 조례 일부개정조례안

순천시 여객자동차 운수사업 재정지원 조례 일부를 다음과 같이 개정한다.

제3조제4호를 다음과 같이 한다.

4. 시내버스 학생·청소년, 장애인 운송료 할인, 교통카드 요금 할인, 무료 환승, 75세 이상 무료 등 공적부담

제10조부터 제23조까지를 각각 제12조부터 제25조까지로 하고, 제10조 및 제11조를 각각 다음과 같이 신설한다.

제10조(무료 시내버스 지원대상) 지원대상자는 순천시에 주민등록을 두고 거주하는 75세 이상의 시민 중 어르신 교통카드를 신청하여 발급받은 사람으로 한다. 다만, 어르신 교통카드의 이용횟수는 월 20회로 제한한다.

제11조(무료 시내버스 지원 및 이용방법) ① 시내버스를 무료로 이용하려는 어르신은 주소지 관할 읍·면사무소 및 동주민센터에서 어르신 교통카드 발급을 신청해야 한다.

- ② 제1항에 따른 대중교통 지원을 위한 교통카드의 발급 신청 및 비용에 관한 사항은 시장이 따로 정한다.

제25조(종전의 제23조) 제목 외의 부분을 제1항으로 하고, 같은 조에 제2항을 다음과 같이 신설한다.

- ② 시장은 제10조 지원대상 중 다음 각 호의 어느 하나에 해당하는 경우 어르신 교통카드 사용을 중단하고 필요한 조치를 하여야 한다.

1. 거짓이나 그 밖의 부정한 방법으로 어르신 교통카드를 발급받은 경우
2. 어르신 교통카드 지원대상 자격을 상실한 경우(다른 시·군·구 전출, 사망 등)
3. 어르신 교통카드를 다른 사람에게 양도 또는 대여한 경우
4. 그 밖에 시장이 어르신 교통카드 사용을 중단할 필요가 있다고 인정하는 경우

부칙

이 조례는 2025년 10월 1일부터 시행한다.

신·구조문대비표

| 현 행 | 개 정 안 |
|--|--|
| <p>제3조(지원 대상사업) 순천시장(이하 “시장”이라 한다)은 운수사업자가 다음 각 호의 어느 하나에 해당 하는 사업을 수행하는 경우 재정적 지원이 필요하다고 인정하면 예산의 범위에서 재정지원을 할 수 있다.</p> <p>1. ~ 3. (생 략)</p> <p>4. 시내버스 <u>학생·청소년, 65세 이상 노인, 장애인 운송료 할인, 교통카드 요금 할인, 무료 환승 등 공적부담</u></p> <p>5. ~ 15. (생 략)</p> <p style="text-align: center;"><u><신 설></u></p> <p style="text-align: center;"><u><신 설></u></p> | <p>제3조(지원 대상사업) ----- ----- ----- ----- ----- ----- -.</p> <p>1. ~ 3. (현행과 같음)</p> <p>4. 시내버스 <u>학생·청소년, 장애인 운송료 할인, 교통카드 요금 할인, 무료 환승, 75세 이상 무료 등 공적부담</u></p> <p>5. ~ 15. (현행과 같음)</p> <p><u>제10조(무료 시내버스 지원대상)</u> <u>지원대상자는 순천시에 주민등록을 두고 거주하는 75세 이상의 시민 중 어르신 교통카드를 신청하여 발급받은 사람으로 한다. 다만, 어르신 교통카드의 이용횟수는 월 20회로 제한한다.</u></p> <p><u>제11조(무료 시내버스 지원 및 이용방법)</u> ① <u>시내버스를 무료로 이용하려는 어르신은 주소지 관할 읍·면사무소 및 동주민센터에서 어르신 교통카드 발급을 신청해야 한다.</u></p> |

| 현 행 | 개 정 안 |
|--|--|
| <p><u>제10조 ~ 제22조</u> (생 략)</p> <p><u>제23조</u>(재정지원 중단) (생 략)</p> <p><신 설></p> <p><u>제24조 ~ 제27조</u> (생 략)</p> | <p><u>② 제1항에 따른 대중교통 지원 을 위한 교통카드의 발급 신청 및 비용에 관한 사항은 시장이 따로 정한다.</u></p> <p><u>제12조 ~ 제24조</u> (현행 제10조부터 제22조까지와 같음)</p> <p><u>제25조</u>(재정지원 중단) ① (현행 제 목 외의 부분과 같음)</p> <p><u>② 시장은 제10조 지원대상 중 다 음 각 호의 어느 하나에 해당하는 경우 어르신 교통카드 사용을 중 단하고 필요한 조치를 하여야 한 다.</u></p> <ol style="list-style-type: none"> <u>1. 거짓이나 그 밖의 부정한 방법 으로 어르신 교통카드를 발급받 은 경우</u> <u>2. 어르신 교통카드 지원대상 자 격을 상실한 경우(다른 시·군· 구 전출, 사망 등)</u> <u>3. 어르신 교통카드를 다른 사람 에게 양도 또는 대여한 경우</u> <u>4. 그 밖에 시장이 어르신 교통카 드 사용을 중단할 필요가 있다 고 인정하는 경우</u> <p><u>제26조 ~ 제29조</u> (현행 제24조부터 제27조까지와 같음)</p> |

입법예고 사항에 대한 의견서

자치법규명 :

○ 성명(단체명) :

○ 주 소 :

○ 연 락 처 :

| 자치법규 내용 | 찬성 여부 | | 의견 | 비고 |
|---------|-------|----|----|----|
| | 찬성 | 반대 | | |
| | | | | |

고

시

순천시 고시 제2025-102호

순천시 공원조성계획 (변경)결정 및 지형도면 고시

순천시 문화공원2호 공원조성계획에 대하여 「도시공원 및 녹지 등에 관한 법률」 제16조2, 「국토의 계획 및 이용에 관한 법률」 제30조 및 같은 법률 시행령 제25조에 의거 아래와 같이 공원조성계획 (변경)결정하고 같은 법 제32조와 「토지이용규제기본법」 제8조제2항 및 같은 법 시행령 제7조에 의거 지형도면을 고시합니다.

2025년 5월 15일

순 천 시 장

- 1. 순천시 문화공원2호 공원조성계획 변경 결정 조서 : 붙임
- 2. 순천시 문화공원2호 공원조성계획 변경 결정 도면 : 붙임
- 3. 관계도서는 순천시청 콘텐츠정책과에 비치하고 열람이 가능합니다.

※ 콘텐츠정책과 (순천시 장대길 70, 1층 / 061-749-8698)

순천 도시관리계획(공원조성계획) 변경 결정 조서

1. 공원조성계획(문화공원2호) 결정조서

가. 명 칭 : 문화공원2호

나. 위 치 : 순천시 오천동 470-1번지 일원

다. 면 적 : 공원면적 - 774,144㎡(변경없음)

조성계획 면적 - 774,144㎡(변경없음)

라. 변경사유

- 순천만국가정원 이용객에게 편리함을 제공하고자 순천만국제습지센터 교양시설 일부를 편익시설로 변경하고자 함

2. 변경결정 내용

가. 공원면적 (변경없음)

| 공 원 명 | 위 치 | 면 적(㎡) | | | 비 고 |
|---------|-----------------------|---------|----|---------|-----|
| | | 기정 | 변경 | 변경후 | |
| 문화공원 2호 | 순천시 오천동 470-1번지 일원 | 774,144 | - | 774,144 | |

나. 조성계획면적 (변경없음)

| 공 원 명 | 위 치 | 면 적(㎡) | | | 비 고 |
|---------|-----------------------|---------|----|---------|-----|
| | | 기정 | 변경 | 변경후 | |
| 문화공원 2호 | 순천시 오천동 470-1번지 일원 | 774,144 | - | 774,144 | |

3. 조성계획결정 조서

가. 총괄조서

| 구분 | 시설면적(㎡) | | | 구성비 (%) | | 건축물(㎡) | | | | 건물동수 (공작물) | | 비고 |
|-----------|----------------|----------------|----------|------------|------------|------------------|------------------|------------------|------------------|------------|-----------|----|
| | 당초 | 변경 | 증감 | 당초 | 변경 | 바닥면적 | | 연면적 | | 당초 | 변경 | |
| | | | | | | 당초 | 변경 | 당초 | 변경 | | | |
| 계 | 774,144 | 774,144 | - | 100 | 100 | 17,339.82 | 19,539.14 | 17,906.98 | 18,535.21 | 27 | 28 | |
| 도로 및 광장 | 48,185 | 50,670 | | 6.2 | 6.3 | 738.82 | 738.82 | 520.84 | 520.84 | 3 | 3 | |
| 조경시설 | 47,492 | 47,492 | | 6.1 | 6.1 | - | - | - | - | - | - | |
| 교양시설 | 59,147 | 59,147 | | 7.6 | 7.6 | 10,285.06 | 10,311.72 | 11,532.89 | 9,173.87 | 11 | 11 | |
| 편익시설 | 14,101 | 14,101 | | 1.8 | 1.8 | 2,898.44 | 5,071.10 | 577.54 | 3,564.79 | 2 | 3 | |
| 관리시설 | 8,357 | 8,357 | | 1.1 | 1.1 | 2,208.02 | 2,208.02 | 3,350.23 | 3,350.23 | 9 | 9 | |
| 증식 및 재배온실 | 6,674 | 6,674 | | 0.9 | 0.9 | 1,209.48 | 1,209.48 | 1,925.48 | 1,925.48 | 2 | 2 | |
| 녹지시설 | 590,188 | 587,703 | | 76.3 | 76.2 | - | - | - | - | - | - | |

나. 시설별 결정조서

1) 세부시설 결정조서

| 구분 | 도면 표시 번호 | 시설의 세분 | 부지면적 (㎡) | | 건축물(㎡) | | | | 건축동수 (공작물) | | 비고 |
|----------|----------|-----------|----------------|----------------|------------------|------------------|------------------|------------------|------------|-----------|----|
| | | | 당초 | 변경 | 바닥면적 | | 연면적 | | 당초 | 변경 | |
| | | | | | 당초 | 변경 | 당초 | 변경 | | | |
| 계 | | | 774,144 | 774,144 | 17,339.82 | 19,539.14 | 17,906.98 | 18,535.21 | 27 | 28 | |
| 도로 및 광장 | 소 계 | | 48,185 | 50,670 | 738.82 | 738.82 | 520.84 | 520.84 | 3 | 3 | |
| | - | 도 로 | 32,425 | 34,910 | - | - | - | - | - | - | |
| | 1-1 | 서 문 광 장 | 7,447 | 7,447 | - | - | - | - | - | - | |
| | 1-2 | 남 문 광 장 | 1,816 | 1,816 | 366.82 | 366.82 | 148.84 | 148.84 | 1 | 1 | |
| | 1-3 | P R T 광 장 | 6,497 | 6,497 | 372.00 | 372.00 | 372.00 | 372.00 | 2 | 2 | |
| 조경 시설 | 소 계 | | 47,492 | 47,492 | - | - | - | - | - | - | |
| | 2-1 | 순천만WWT습지 | 39,747 | 39,747 | - | - | - | - | - | - | |
| | 2-2 | 생 각 습 터 | 410 | 410 | - | - | - | - | - | - | |
| | 2-3 | 데 크 1 | 202 | 202 | - | - | - | - | - | - | |
| | 2-4 | 수 로 | 3,691 | 3,691 | - | - | - | - | - | - | |
| | 2-5 | 수목원전망대 | 2,350 | 2,350 | - | - | - | - | - | - | |
| | 2-6 | 전 망 습 터 | 77 | 77 | - | - | - | - | - | - | |
| | 2-7 | 목 련 습 터 | 18 | 18 | - | - | - | - | - | - | |
| | 2-8 | 휴 게 습 터 1 | 59 | 59 | - | - | - | - | - | - | |
| | 2-9 | 휴 게 습 터 2 | 207 | 207 | - | - | - | - | - | - | |
| | 2-10 | 휴 게 습 터 3 | 66 | 66 | - | - | - | - | - | - | |

| 구분 | 도면 표시 번호 | 시설의 세분 | 부지면적 (㎡) | | 건축물(㎡) | | | | 건축동수 (공작물) | | 비고 |
|---------------------|----------------|-----------------|-------------|---------|-----------|-----------|-----------|----------|---------------|----|----------------------------------|
| | | | 당초 | 변경 | 바닥면적 | | 연면적 | | 당초 | 변경 | |
| | | | | | 당초 | 변경 | 당초 | 변경 | | | |
| 조정 시설 | 2-11 | 휴게쉼터 4 | 151 | 151 | - | - | - | - | - | - | |
| | 2-12 | 데크 2 | 514 | 514 | - | - | - | - | - | - | |
| 교양 시설 | 소 계 | | 59,147 | 59,147 | 10,285.06 | 10,311.72 | 11,532.89 | 9,173.87 | 11 | 11 | |
| | 3-1 | 순천만국제습지 센터 | 27,021 | 27,021 | 8,705.87 | 8,732.53 | 9,953.70 | 7,594.68 | 1 | 1 | 캐노피 증축 26.66㎡ 포함 |
| | 3-2 | 나무도감원 | 10,326 | 10,326 | 33.84 | 33.84 | 33.84 | 33.84 | 1 | 1 | |
| | 3-3 | 자전거 문화센터 | 3,440 | 3,440 | 422.91 | 422.91 | 422.91 | 422.91 | 1 | 1 | |
| | 3-4 | 편백 숲 | 6,454 | 6,454 | - | - | - | - | - | - | |
| | 3-5 | 한국정원 | 7,489 | 7,489 | 106.69 | 106.69 | 106.69 | 106.69 | 5 | 5 | |
| | 3-6 | 세심정 | 65 | 65 | 27.41 | 27.41 | 27.41 | 27.41 | 1 | 1 | |
| | 3-7 | 한국정원 전망대 | 130 | 130 | 17.28 | 17.28 | 17.28 | 17.28 | 1 | 1 | |
| | 3-8 | 에코지오 온실 | 1,021 | 1,021 | 971.06 | 971.06 | 971.06 | 971.06 | 1 | 1 | |
| | 3-9 | 철쭉공원 | 3,201 | 3,201 | - | - | - | - | - | - | |
| 편의 시설 | 소 계 | | 14,101 | 14,101 | 2,898.44 | 5,071.10 | 577.54 | 3,564.79 | 2 | 3 | |
| | 4-1 | 주차장 | 11,488 | 11,488 | - | - | - | - | - | - | |
| | 4-2 | 전라남도 농특산물관 | 824 | 824 | 437.54 | 437.54 | 380.54 | 380.54 | 1 | 1 | |
| | 4-3 | 판매장 | 270 | 270 | 2,460.90 | 2,460.90 | 197.00 | 197.00 | 1 | 1 | |
| | 4-4 | 남도식당 | 1,519 | 1,519 | - | - | - | - | - | - | |
| | 4-5 | 순천만국제습지 사무실 | - | - | - | 2,172.66 | - | 2,987.25 | - | 1 | 사무실 증축 628.23㎡ 포함 (3-1 부지) |
| 관리 시설 | 소 계 | | 8,357 | 8,357 | 2,208.02 | 2,208.02 | 3,350.23 | 3,350.23 | 9 | 9 | |
| | 5-1 | 순천만 PRT | 4,780 | 4,780 | 1,278.50 | 1,278.50 | 2,478.50 | 2,478.50 | 3 | 3 | |
| | 5-2 | 안내소 | 343 | 343 | 245.97 | 245.97 | 243.57 | 243.57 | 1 | 1 | |
| | 5-3 | 화장실 1 | 322 | 322 | 246.09 | 246.09 | 246.09 | 246.09 | 1 | 1 | |
| | 5-4 | 화장실 2 | 363 | 363 | 158.06 | 158.06 | 102.67 | 102.67 | 1 | 1 | |
| | 5-5 | 유수지 | 2,227 | 2,227 | - | - | - | - | - | - | |
| | 5-6 | 배수펌프장 | 87 | 87 | 44.40 | 44.40 | 44.40 | 44.40 | 1 | 1 | |
| | 5-7 | 서문출입구 | 220 | 220 | 220.0 | 220.0 | 220.0 | 220.0 | 1 | 1 | |
| | 5-8 | 분재원대문 | 15 | 15 | 15.0 | 15.0 | 15.0 | 15.0 | 1 | 1 | |
| 증식 및 재배 온실 | 소 계 | | 6,674 | 6,674 | 1,209.48 | 1,209.48 | 1,925.48 | 1,925.48 | 2 | 2 | |
| | 6-1 | 묘포장 | 3,997 | 3,997 | - | - | - | - | - | - | |
| | 6-4 | 연구실 | 212 | 212 | 109.48 | 109.48 | 109.48 | 109.48 | 1 | 1 | |
| | 6-5 | 집하장 | 144 | 144 | - | - | - | - | - | - | |
| | 6-6 | 순천만 자연생태 연구소 | 2,321 | 2,321 | 1,100.00 | 1,100.00 | 1,816.00 | 1,816.00 | 1 | 1 | |
| 녹지 시설 | - | 녹지 | 590,188 | 587,703 | - | - | - | - | - | - | |

2) 도로 결정조서

| 등급 | 구분(류별) | | 폭원(m) | 연장(m) | 기능 | 기점 | 종점 | 비고 |
|-----|--------|----|---------|-------|------|------------|--------------------|----|
| 합 계 | 기정 | | | 6,262 | | | | |
| | 변경 | | | 7,072 | | | | |
| 중로 | 소계 | | | 407 | | | | |
| | 3 | 1 | 12 ~ 15 | 341 | 진입로 | 남승룡길 | 남승룡길 | |
| | 3 | 2 | 12 ~ 15 | 66 | 진입로 | 남승룡길 | 서문주차장 | |
| 소로 | 소계 | | | 3,188 | | | | |
| | 2 | 1 | 8 | 77 | 연결로 | 중로 3-1 | 서문 | |
| | 3 | 1 | 5 | 581 | 연결로 | 중로 3-1 | 남쪽 구역계 | |
| | 3 | 2 | 6 | 49 | 연결로 | 소로 3-13 | 한국정원 | |
| | 3 | 3 | 5 | 648 | 연결로 | 서쪽 구역계 | 편백숲 | |
| | 3 | 4 | 6 | 140 | 연결로 | 중로 3-13 | 소로 3-7 | |
| | 3 | 5 | 6 | 97 | 연결로 | 소로 3-4 | 연구실 | |
| | 3 | 6 | 5 | 7 | 연결로 | 소로 3-4 | 순천만 자연생태 연구소 | |
| | 3 | 7 | 5 | 17 | 연결로 | 소로 3-4 | 순천만 자연생태 연구소 | |
| | 3 | 8 | 4 | 65 | 연결로 | 에코지오 온실 | 남도식당 | |
| | 3 | 9 | 4 | 30 | 연결로 | 남쪽 구역계 | 유수지 | |
| | 3 | 10 | 6 | 523 | 연결로 | 남문 | 소로 3-13 | |
| | 3 | 11 | 4 | 154 | 연결로 | 소로 3-10 | 소로 3-13 | |
| | 3 | 12 | 4 | 83 | 연결로 | 소로 3-10 | 소로 3-13 | |
| | 3 | 13 | 4 | 643 | 연결로 | 중로 3-1 | 남문 | |
| 3 | 14 | 6 | 74 | 연결로 | 남승룡길 | 산책로 23 | | |
| 산책로 | 소계 | | | 5,367 | | | | |
| | 1 | | 4이하 | 63 | 산책로 | 남승룡길 | 중로 3-1 | |
| | 2 | | 4이하 | 217 | 산책로 | 소로 3-3 | 산책로 2 | |
| | 3 | | 4이하 | 150 | 산책로 | 산책로 2 | 소로 3-3 | |
| | 4 | | 4이하 | 113 | 산책로 | 산책로 3 | 산책로 5 | |
| | 5 | | 4이하 | 141 | 산책로 | 산책로 2 | 산책로 2 | |

| 등급 | 구분(류별) | 폭원(m) | 연장(m) | 기능 | 기점 | 종점 | 비고 |
|-----|--------|-------|-------|-----|---------|-------------|----|
| 산책로 | 6 | 4이하 | 49 | 산책로 | 산책로 2 | 산책로 2 | |
| | 7 | 4이하 | 455 | 산책로 | 소로 3-3 | 소로 3-3 | |
| | 8 | 4이하 | 95 | 산책로 | 소로 3-3 | 쉼터 | |
| | 9 | 4이하 | 57 | 산책로 | 쉼터 | 소로3-3 | |
| | 10 | 4이하 | 78 | 산책로 | 쉼터 | 산책로7 | |
| | 11 | 4이하 | 72 | 산책로 | 소로 3-3 | 한국정원 | |
| | 12 | 4이하 | 17 | 산책로 | 산책로 11 | 한국정원 | |
| | 13 | 4이하 | 30 | 산책로 | 소로 3-3 | 수목원 전망대 | |
| | 14 | 4이하 | 68 | 산책로 | 한국정원 | 한국정원 전망대 | |
| | 15 | 4이하 | 20 | 산책로 | 세검정 | 수목원 전망대 | |
| | 16 | 4이하 | 59 | 산책로 | 수목원 전망대 | 철쭉정원 | |
| | 17 | 4이하 | 28 | 산책로 | 산책로 16 | 산책로 19 | |
| | 18 | 4이하 | 9 | 산책로 | 철쭉정원 | 산책로 19 | |
| | 19 | 4이하 | 217 | 산책로 | 산책로 22 | 산책로 19 | |
| | 20 | 4이하 | 72 | 산책로 | 산책로 19 | 산책로 19 | |
| | 21 | 4이하 | 103 | 산책로 | 산책로 19 | 산책로 19 | |
| | 22 | 4이하 | 190 | 산책로 | 산책로 19 | 한국정원 | |
| | 23 | 4이하 | 249 | 산책로 | 소로 3-14 | 산책로 24 | |
| | 24 | 4이하 | 78 | 산책로 | 남문 | 습지센터 | |
| | 25 | 4이하 | 252 | 산책로 | 산책로 18 | 산책로 26 | |
| | 26 | 4이하 | 2,485 | 산책로 | 산책로 25 | 산책로 20 | |

4. 도면 : 콘텐츠정책과 사무실에서 열람 가능

순천시 고시 제2025-106호

순천 도시관리계획(도시계획시설, 지구단위계획) 결정(변경) 지형도면 승인 정정고시

순천시 조례동 1003번지 일원 주택건설사업계획 승인(순천시 고시 제2025-94호)에 따라 결정 및 지형도면 승인된 순천 도시관리계획(도시계획시설, 지구단위계획) 결정(변경) 사항 중 도시계획시설(도로, 주차장)을 다음과 같이 정정 고시합니다.

2025년 5월 15일

순 천 시 장

1. 도시계획시설 변경 결정 및 지형도면 승인조서

가. 도로 변경 조서

| 구분 | 규 모 | | | | 기능 | 연장 (m) | 기점 | 종점 | 사용 형태 | 주요 경과지 | 최 초 결정일 | 비고 |
|----|-----|----|-----|--------|-------|--------|------------------------|------------------------|-------|--------|------------------------|----|
| | 등급 | 류별 | 번호 | 폭원 (m) | | | | | | | | |
| 기정 | 중로 | 3 | A | 8~16 | 국지 도로 | 265 | 중로1-6 조례동 1075-1 | 중로2-23 조례동 984-2 | 일반 도로 | - | 전남고-25 (1987.2.19.) | |
| 변경 | 중로 | 3 | 176 | 8~16 | 국지 도로 | 265 | 중로1-6 조례동 1075-1 | 중로2-23 조례동 984-2 | 일반 도로 | - | | |

○ 도로 변경 사유서

| 변경전 도로명 | 변경후 도로명 | 변 경 내 용 | 변경사유 |
|-----------|-------------|-------------------|----------------------|
| 중로 3-A | 중로 3-176 | • 도시계획시설(도로) 표시번호 | • 도시계획시설(도로) 표시번호 부여 |

나. 주차장 변경 조서

| 구분 | 도 면 표시번호 | 시설명 | 위 치 | 면적(㎡) | | | 최 초 결정일 | 비고 |
|----|-------------|-----|------------|-------|-----|-----|------------------------|----|
| | | | | 기 정 | 변 경 | 변경후 | | |
| 기정 | A | 주차장 | 조례동1114 일원 | 2,476 | - | - | 순천고-94 (2025.4.28.) | |
| 변경 | 181 | 주차장 | 조례동1114 일원 | 2,476 | - | - | | |

○ 주차장 변경 사유서

| 도 면 표시번호 | 시 설 명 | 변 경 내 용 | 변 경 사 유 |
|-------------|-------|--------------------|-----------------------|
| 181 | 주차장 | • 도시계획시설(주차장) 표시번호 | • 도시계획시설(주차장) 표시번호 부여 |

2. 관계도면 : 게재생략(순천시청 도시계획과에 비치된 도면과 같음)

순천시 고시 제2025-107호

도로명주소 고시

도로명주소법 제11조제3항 및 같은 법 시행령 제26조제6항, 제7항의 규정에 따라 도로명주소 부여(신규·폐지) 사항을 다음과 같이 고시합니다.

2025년 5월 15일

순 천 시 장

○ 도로명주소 : 전라남도 순천시 상사면 민속마을길 946-41외 8건 (신규 8, 폐지 1)

| 종전 주소 | 도로명 주소 | 도로명 고시일 | 도로명 부여사유 |
|---------|--------|---------|----------|
| 별 도 열 략 | | | |

※ 고시내용 및 기타 자세한 사항은 순천시청 토지정보과(☎749-5523)에 문의 또는 도로명주소 안내 홈페이지(www.juso.go.kr)에서 열람하시기 바랍니다.

○ 도로명주소 사용 및 공부상 주소전환

- 도로명주소는 고시 후 도로명주소법 제19조제1항에 의거 공법관계에 있어서 주소로 사용되므로, 공공기관에서 민원 신청이나 서류를 제출할 때 새롭게 바뀐 도로명주소를 사용해야 합니다.
- 공공기관에서 비치·관리하고 있는 각종 공부상 주소(소재지)는 해당기관에서 도로명주소로 변경합니다.

○ 도로명주소 변경 등

- 도로명 또는 건물번호의 변경은 도로명주소법 시행령 제15조 및 제26조에서 정한 절차에 따라 신청할 수 있습니다.
- 도로명은 도로명주소법 제8조 제2항에 의거 당해 도로명이 고시된 날부터 3년이 지난 후에 변경할 수 있습니다.

○ 참고사항

- 공동주택의 경우 종전주소의 공동주택명, 동·호와 도로명주소의 상세주소는 공법관계의 각종 공부상 기재된 주소로 한다.

건물번호 부여, 폐지 조서

| 연번 | 고시 사유 | 종전주소 | 도로명주소 | 도로명주소 고시일 | 우편번호 | 도로명부여사유 | 비고 |
|----|---------|---|---------------------------|-----------|-------|------------------------------|---------|
| 1 | 건물번호 부여 | 전라남도 순천시 상사면 쌍지리 372 | 전라남도 순천시 상사면 민속마을길 946-41 | 20250515 | 57919 | 낙안민속마을 주민입 노선으로 이를 인용 도로명 부여 | |
| 2 | " | 전라남도 순천시 서면 압곡리 683-1 | 전라남도 순천시 서면 압곡길 6-14 | 20250515 | 57928 | 자연마을 압곡 진입 노선으로 이를 인용 도로명 부여 | |
| 3 | " | 전라남도 순천시 송광면 삼청리 145 | 전라남도 순천시 송광면 유경길 77-50 | 20250515 | 57912 | 자연마을 유경 진입 노선으로 이를 인용 도로명 부여 | |
| 4 | " | 전라남도 순천시 상사면 흘산리 597 | 전라남도 순천시 상사면 동백길 52-29 | 20250515 | 57919 | 자연마을 동백 진입 노선으로 이를 인용 도로명 부여 | |
| 5 | " | 전라남도 순천시 덕월동 22-2 | 전라남도 순천시 양율길 9-13 (덕월동) | 20250515 | 57944 | 양율교를 통과하는 노선으로 이를 인용 도로명 부여 | |
| 6 | " | 전라남도 순천시 해룡면 선월리 78-1 | 전라남도 순천시 해룡면 갯골길 35 | 20250515 | 58001 | 자연지명 갯골 진입 노선으로 이를 인용 도로명 부여 | |
| 7 | " | 전라남도 순천시 해룡면 도룡리 121-1 | 전라남도 순천시 해룡면 도룡길 7 | 20250515 | 58015 | 자연마을 도룡 진입 노선으로 이를 인용 도로명 | |
| 8 | | 전라남도 순천시 조례동 1519-1, 산134, 산135-9, 산137-1, 산144-1, 산144-4, 1506-1, 1518-2, 1519, 1519-2, 1519-5, 1519-8, 1519-9, 1519-12, 1519-13, 1519-14, 1519-15, 1519-16, 1519-17, 1519-21, 1519-23, 1519-24, 1519-25, 1519-34, 1519-35, 1572-8 | 전라남도 순천시 봉화산길 10 (조례동) | | | 봉화산 자연지명 인용 | |
| 9 | 건물번호 폐지 | 전라남도 순천시 도룡길 7 | | 20250515 | 57950 | | 철거 후 신축 |
| | | | | 20250515 | 58015 | | |

공

고

순천시 공고 제2025-1254호

순천시 도시교통정비 기본계획 변경 및 중기계획(안) 공람 공고

「도시교통정비촉진법」 제5조제8항 및 「같은 법 시행령」 제7조에 따라 “순천시 도시교통정비 기본계획 변경 및 중기계획(안)”에 대한 주민 및 관계 전문가의 의견을 수렴하고자 아래와 같이 공고합니다.

2025년 5월 15일

순 천 시 장

1. 공람 기간 : 2025. 5. 15. ~ 2025. 6. 4.(21일)
2. 공람 장소 : 순천시청 별관 교통정책과(전라남도 순천시 중앙로 66, 7층)
3. 공람 내용
 - 가. 계 획 명 : 순천시 도시교통정비 기본계획 변경 및 중기계획
 - 나. 계획범위 : 순천시 전 지역 및 주변 교통권역
 - 다. 계획기간 : 기본계획 2018 ~ 2037년 / 중기계획 2025 ~ 2029년
 - 라. 시 행 자 : 순천시장
4. 공람 방법
 - 가. 열람방법 : 공람기간 내 순천시청 교통정책과에 해당도서를 비치하오니 의견이 있을 시 열람 기간 내 의견서를 제출하여 주시기 바랍니다.
 - 나. 제출방법 : 붙임 의견제출서 작성 후 서면, 우편, FAX, E-mail 제출
 - 주 소 : 전라남도 순천시 중앙로 66, 7층 교통정책과
 - F A X : 061-749-4761
 - E-mail : kmjl027@korea.kr
5. 문 의 처 : 순천시청 교통정책과 교통정책팀(061-749-5902)

순천시 도시교통정비기본계획 및 중기계획(안)에 대한 의견제출서

| | | | | |
|--------|------------------------------|--|------|--|
| 계 획 명 | 순천시 도시교통정비 기본계획 변경 및 중기계획(안) | | | |
| 의견 제출자 | 성 명 (개인/단체) | | 생년월일 | |
| | 주 소 | | 전화번호 | |

검토의견(의견제출 내용)

순천시 도시교통정비 기본계획 변경 및 중기계획(안)과 관련하여 위와 같이 의견을 제출합니다.

2025년 월 일

제 출 자

(서명 또는 인)

순천시 교통정책과장 귀하

순천시 공고 제2025-1314호

2025년 빈집정비(철거)사업 3차 공고

순천시 내에 산재되어 있는 빈집의 철거를 지원하여 노후화된 건물의 안전사고 예방 및 우범 요인을 제거하고 주거환경을 개선하기 위한 2025년 빈집정비(철거) 사업 대상자를 아래와 같이 모집 공고합니다.

2025년 5월 15일

순 천 시 장

1. 사업개요

- 가. 사업명 : 2025년 빈집정비(철거)사업
- 나. 사업기간 : 2025년 1월 ~ 12월(예산 소진 시 변경 가능)
- 다. 사업대상 : 1년 이상 아무도 거주하지 아니하거나 사용하지 않는 주택 또는 건축물(주택의 부속건축물로 한정)
- 라. 사업내용 : 빈집 철거 시 보조금 지원(선 철거 후 지원)
- 마. 지원수량 : 8동(기존 취소분 발생시 변경될 수 있음)
- 바. 지원금액 : 최대 4,000천원(개소당)

2. 신청서 접수 및 제출서류

- 가. 신청기간 : 2025 5. 16. ~ 2025. 6. 9.
- 나. 접수장소 : 빈집 소재의 읍·면·동 행정복지센터
- 다. 접수방법 : 방문 접수
- 라. 제출서류

| | | | |
|----------------------|--|------------|------------------|
| 필수 | ① 사업신청서 1부 | ② 사업계획서 1부 | ③ 견적서 1부 |
| | ④ 소유권 증빙서류 ¹⁾ | ⑤ 사진대장 1부 | ⑥ 보탬e업무처리 위임장 1부 |
| | ⑦ 개인정보이용동의서 1부 | ⑧ 신분증 사본 | ⑨ 지방세 완납증명서 |
| 추가 ※ 해당사항 만 제출 | (건축물 소유 증빙이 어려운 경우) 활약서 1부, 인감증명서 1부 (소유자 사망으로 상속인이 신청하는 경우) 소유주 가족관계증명서 1부, 동의서(상속인 전부), 동의자 인감증명서 각 1부 (대리인이 신청하는 경우) 위임장 1부 | | |

3. 지원대상

가. 신청자격 : 빈집 소유자(빈집 철거 비용 지원 희망자) 등

- 건물 등기부등본 또는 건축물 대장 상 소유자
- 재산세 과세증명서, 매매계약서 등을 통해 사실상 소유를 증명한 자
 - ※ 건축물대장 및 등기사항 증명서가 없을 경우 재산세 과세 증명서 등 사실 상 소유를 증명하는 서류 및 협약서 제출 시 신청 가능
- 주택 소유자에게 위임받은 자(위임장 등 필요 서류 제출 필수)
- 주택 소유자 사망 시 상속권자
 - ※ 배우자 및 자녀 등 상속권자 중 1인이 신청할 경우에도 다른 상속관계인 전원의 동의 필요

나. 지원제한

- 사업 신청 이전에 이미 철거(붕괴) 된 빈집
- 1필지 위의 건물을 중 일부만 철거하는 경우(전체 철거 시에만 지원 가능)
- 지방세 및 세외수입 체납 대상자
- 소유자 과약 및 철거 동의 불가능한 빈집
- 주택이 아닌 창고, 축사 등 다른 용도의 건축물
- 등기부등본 상 설정(압류, 가압류 등) 등이 되어 있는 경우(해제 시 신청 가능)

4. 사업대상자 선정

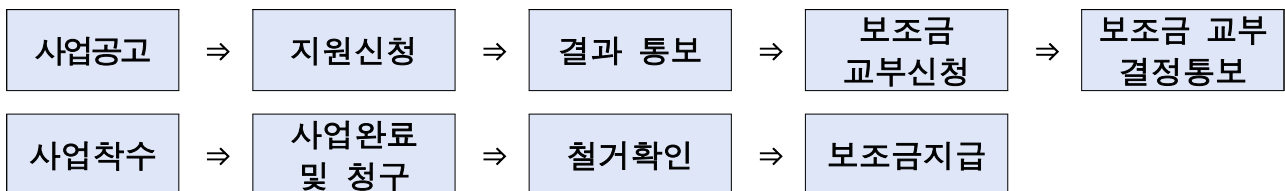
가. 시기 : 2025. 5. ~ 2025. 12. (접수 현황에 따라 일정 변동 가능)

나. 방법 : 선정자 개별 통지

다. 우선선정 기준

- 미 철거 시 화재 발생 및 안전 문제 발생 우려 빈집(지속적 민원 발생 빈집 우선 지원)
- 슬레이트 등 지붕 기 철거된 빈집
- 21~22년 실시된 빈집실태조사 결과에 따라 3등급(우선정비대상) 판정받은 빈집
- 「국민기초생활보장법」에 따른 수급자 및 차상위계층 소유의 빈집
- 슬레이트(환경유해물질) 지붕 동시 철거하는 대상자
- 위에 해당하지 않는 빈집정비(철거)사업 신청자
 - ※ 동일 순위면 건축면적이 큰 개소를 우선 선정

5. 추진절차



1) 건물 등기사항증명서, 건축물대장, 재산세 과세 증명서 등

6. 세부 추진절차

| 추진단계 | 추진일정 | 제출서류 및 주의사항 | 비고 |
|--|-------------------------|---|--------------------|
| 신청자 접수 (보조사업자→읍면동→시) | 2025. 5.~ 2025. 6. | - 사업신청서, 사진대장 - 사업계획서, 견적서 - 소유권증빙서류 등 | |
| 사업대상자 선정 (시청) | 2025. 6. | - 사업대상자 자체 심의(지원 적정 여부 검토) - 보조금관리위원회 심의 - 대상자 확정 | |
| 사업대상자 확정 및 보조금 교부결정서 접수 (시→읍면동→보조사업자) | 2025. 6. | - 본인 명의 보조금 전용 계좌 및 체크 카드 개설 필수(농협, 광주 中 택1) - 보조금교부신청서, 보조금전용통장 사본, 체크카드 앞뒷면 사본, 보조사업자관리 카드, 청렴이행서약서 등 제출 | *교부결정서식 등 별도 안내 |
| 보조금 교부 결정 및 사업 추진 | 2025. 6. ~ 2025. 12. | - 철거 전 시 건축과에 해체신고 필수 - 보조금 교부 결정서 및 해체신고 수리 공문을 모두 받아본 후 철거 진행해야 함 | |
| 빈집 철거 (보조사업자) | 2025. 7. ~ 2025. 12. | - 철거 전, 중, 후 사진촬영 - 석면슬레이트 등 지정폐기물 적법처리 (폐기물처리 전문업체에 의뢰하여 처리) ※ 장비비, 인건비, 폐기물처리비 등 지출 을 증빙하는 세금계산서를 반드시 제출 - 철거 완료 시 해체공사 완료 신고(시 건축과) ※ 신고가 되지 않을시 보조금 지급이 불가 할 수 있음 | |
| 보조금 청구 (보조사업자→읍면동→시) | 2025. 7. ~ 2025. 12. | - 보조금 지급 청구서(보조금전용계좌 통장사본 첨부) - 정비사업 완료 확인서 - 사진대장(전,중,후 사진 필수) - 보조금 정산서 - 해체계획서 및 해체완료신고서 - 지출증빙 서류 제출 ※ 지출증빙 미 첨부 시 보조금 지급 불가하며 지출액이 교부결정액 보다 적은 경우에는 지출액만 보조 | *정산서식 등 별도 안내 |
| 보조금 지급 (시→보조사업자) | 2025. 7. ~ 2025. 12. | - 정산서 및 지출증빙 검토 후 보조금 지급 | |
| 정산 검사 (시) | 2025. 7. ~ 2025. 12. | - 보조사업 완료 시 또는 사업연도 종료 시 | |
| 사업완료(예정) | 2025. 7. ~ 2025. 12. | | |

7. 지원결정의 취소

- 가. 지원금을 주택 정비사업 목적 외에 사용하거나 지원조건을 위반한 경우
- 나. 허위 또는 부정한 방법으로 사업비를 지원받은 경우
- 다. 정당한 사유 없이 3개월 이상 사업이 지연되었을 경우

※ 부정사례

- 신청인이 자부담 일부를 시공업체로부터 다시 돌려받는 사례
- 당초 사업계획서와 다르게 공사를 한 사례

8. 기타 유의사항

- 해체신고·빈집정비사업·슬레이트 사업 모두 각각 신청 필요
 - (철거 전) 해체 신고/(철거 후) 해체 완료 신고 ⇒ **건축과 건축물관리팀**
 - 빈집정비사업 ⇒ (신청) 읍·면·동 행정복지센터 / (주관·정산) **건축과 건축행정팀**
 - 슬레이트 처리 지원사업 ⇒ (신청) 읍·면·동 행정복지센터 / (주관) **환경관리과**
- 사업 추진 시 본인 명의의 **보조금전용계좌 및 전용 체크카드(농협, 광주은행 중 택 1)를 발급** 받아야 함
- 보조금 지급 청구 시 **보조금을 지급 받는 통장의 예금주는 해당 사업 신청자와 일치**하여야 하며, 자부담이 있을 경우 **보조금전용통장에 자부담이 선입금되어 있는 것을 증명**하여야 함
- 보조금 정산 시 보조사업자의 **보조금전용통장 계좌에서 철거 전문업체 계좌로 보조금이 입금된 내역을 증빙**하여야 하며 **전자세금계산서** 등 지출 증빙서류의 지출 금액과 입금 금액이 동일 하여야 함
- 공사 시공업체는 보조사업자가 직접 선정하여 계약을 체결해야 함
- 사업 신청자는 추진 일정에 맞춰 서류를 제출하여야 하며, 신청자의 기타 사유로 본 사업을 진행하기 어려울 경우 사업포기서를 작성하여야함
- 접수된 서류는 반환하지 않으며, 신청서상의 내용에 대한 확인을 위하여 추가자료 요청할 수 있음

- 사업 추진이 미진 또는 불가능하다고 인정될 때 사업지원 철회나 환수 조치 할 수 있음
- 지원 사업선정 및 사업비 지원 확정 후 사업비 지출 및 정산방법 등은 순천시에서 정한 별도기준에 따라야 함
- 심사결과의 세부내용은 공개하지 아니하며, 결과에 대해 이의를 제기할 수 없음
- 기타 자세한 사항은 순천시 건축과(☎061-749-6396)로 문의하시기 바랍니다.

붙임1 빈집 정비(철거) 사업 신청서

2025년 빈집 정비(철거) 사업 신청서

| | | | | |
|----------------------|--------------------|---|--------------|---|
| 신 청 인 | 성 명 | | 생년월일 | |
| | 주소(실거주) | | | |
| | 연락처 (H.P) | | | |
| 사 업 명 | 2025년 빈집 정비(철거) 사업 | | | |
| 건축물 현황 (건축물대장 참고) | 건물위치 | | | |
| | 건축연도 | | 건물규모 (㎡) | |
| | 용 도 | <input type="checkbox"/> 주택 <input type="checkbox"/> 주택 외() | 구조(벽/지 붕) | / |
| | 철거예정일 | | 건축물대장 | <input type="checkbox"/> 유 <input type="checkbox"/> 무 |
| | 방치기간 | | 토지소유자 | <input type="checkbox"/> 본인 <input type="checkbox"/> 타인 |
| | 가구유형 | 기초 <input type="checkbox"/> , 차상위 <input type="checkbox"/> , 기타 취약계층 <input type="checkbox"/> , 일반 <input type="checkbox"/> | | |
| 환경관리과 연 계 사 업 | 슬레이트 처리 지원사업 신청 | 신청 <input type="checkbox"/> , 미신청 <input type="checkbox"/> | | |

「순천시 빈집 정비 및 활용에 관한 조례」에 따라 위와 같이 2025년 빈집 철거지원 사업을 신청합니다.

2025. . .

신청인 : (서명 또는 인)

순천시장 귀하

| | | | |
|------|--|---|--|
| 첨부서류 | 필수 | 1. 사업신청서 1부. 2. 사업계획서 1부. 3. 견적서(부가세 포함) 1부. 4. 소유권 증빙서류(건축물대장 등) 1부. | 5. 사진 대장 1부. 6. 지방보조금관리시스템 업무처리 위임장 1부. 7. 개인정보이용동의서 1부. 8. 신청자 신분증 사본 1부. 9. 지방세 완납 증명서 1부. |
| | 추가 | ※ 해당사항만 제출 (건축물 소유 증빙이 어려운 경우) 확약서 1부. (소유자 사망으로 상속인이 신청하는 경우) 동의서 각 1부(상속인 전부) (대리인이 신청하는 경우) 위임장 1부. | |
| 주의사항 | 1. 사업자 선정 이전 철거는 보조 대상에서 제외 2. 한 필지의 모든 건물 철거(부분철거 불가) 3. 구비서류 미제출자 또는 신청서 부정확 작성자는 불이익을 받을 수 있음 4. 지방세 및 세외수입 체납이 있는 경우 보조 대상에서 제외 5. 모든 건축물(무허가건물 포함) 해체 신고 의무 | | |

붙임2 빈집 정비(철거) 사업 계획서

사 업 계 획 서

1. 사업개요 :
2. 보조사업의 수행대상(철거위치) :
3. 보조 사업비 내역 및 사용계획

(단위: 천원)

| 항 목 별 | 사 업 비 | | | 비 고 |
|-------|-------|-------|-------|-----|
| | 계 | 보 조 금 | 자 부 담 | |
| 합 계 | | | | |
| 장 비 비 | | | | |
| 인 건 비 | | | | |
| 기 타 | | | | |
| | | | | |
| | | | | |
| | | | | |
| | | | | |

4. 사 업 기 간 : 2025. . . ~ 2025. . .

5. 보 조 사 업 자 : Ⓜ

붙임 견적서 1부.

순천시장 귀하

붙임4 지방보조금시스템 업무처리 위임장

지방보조금시스템 업무처리 위임장

※ 색상이 어두운 칸은 신청인이 작성하지 아니하며, []에는 해당되는 곳에 √ 표를 합니다.
 ※ (*)는 필수입력 항목입니다.

| | | | |
|------------|--------------|--------------|-------|
| 접수번호 | | 접수일자 | |
| 신청인 | 성명(법인명)(*) | 주민등록번호(*) | |
| | 주소(*) | 전화번호 | |
| | | 휴대전화번호(*) | |
| | 이메일 | 팩스번호 | |
| | 은행명(*) | 계좌번호(*) | |
| | 예금주명(*) | | |
| | 이메일 수신여부 | SMS 수신여부 | |
| | []동의 []미동의 | []동의 []미동의 | |
| 업무 대행기관 | 소속기관 | 사업자등록번호 | |
| | 주 소 | 전화번호 | |
| 위임기간 | 년 월 일 | ~ | 년 월 일 |
| 위임대상사업 | | | |

「지방자치단체 보조금 관리에 관한 법률」 제28조(지방보조금통합관리망의 구축·운영)과 관련 지방보조금시스템 업무처리 대행을 위와 같이 신청합니다.

년 월 일
신청인 (서명 또는 인)

순 천 시 장 귀하

| | |
|-------------|---|
| 신청인 제출서류 | 1. 신청인 신분증 사본 2. 개인정보 수집·이용·제3자 제공 동의서 |
| 유의 사항 | 1. 지방보조금시스템에서 처리해야 하는 정보처리 업무를 업무대행기관을 통해 처리합니다. 2. 단, 은행이체 관련한 업무는 제외합니다. 3. 업무대행기관은 해당업무 담당자를 지정하여 위임대상사업에 대한 대행업무를 수행합니다. 4. 위임업무 수행시 개인정보 유출과 관련된 일체의 책임은 업무대행기관에게 있습니다. |

붙임5 지방보조금관리시스템 개인정보 제공 동의서

개인정보 수집·이용·제3자 제공 동의서

※ 「개인정보보호법」 제15조(개인정보의 수집·이용), 제17조(개인정보의 제공), 제22조(동의를 받는 방법)에 따라 지방보조금시스템 회원정보 등록과 업무처리 등을 위하여 개인정보를 수집·이용 및 제3자 제공을 하고자 합니다.

※ 아래 동의 사항을 자세히 읽으신 후 동의 여부를 결정하여 작성하십시오. []에는 해당되는 곳에 √ 표를 합니다.

| 개인정보 수집·이용 내역 | | | |
|---------------|--|---|------|
| 구분 | 수집·이용항목 | 수집·이용 목적 | 보유기간 |
| 필수 | 성명(법인명), 휴대전화번호, 주소, 은행명, 계좌번호 , 예금주명 | 회원가입 및 관리 회원가입, 회원제 서비스 이용 및 제한적 본인확인 절차에 따른 본인확인, 개인식별, 부정이용방지, 비인가 사용방지, 가입 의사 확인, 분쟁 조정을 위한 기록보존, 불만 처리 등 민원처리, 고지사항 전달, 보조금 사용내역 정산 | 5년 |
| 선택 | 전화번호, 이메일, 팩스번호 | 지방보조금시스템 업무처리를 위한 추가 정보 제공 | |

※ 위의 개인정보 수집·이용에 대한 동의를 거부할 권리가 있습니다. 그러나 동의를 거부할 경우 이와 관련된 업무 처리가 불가능할 수 있음을 알려드립니다.

☞ 위와 같이 개인정보를 수집·이용하는데 동의하십니까?

[] 동의 [] 미동의

| 개인정보 제3자 제공 내역 | | | |
|--------------------------------------|---|-----------------------------------|--------------|
| 제공받는자 | 제공하는 개인정보 | 제공받는 자의 수집·이용 목적 | 제공받는 자의 보유기간 |
| 지방보조금시스템 운영·관리기관 (지방자치단체, 공공기관 등) | 성명(법인명), 휴대전화번호, 주소, 은행명, 계좌번호 , 예금주명, 전화번호, 이메일, 팩스번호 | 지방보조금시스템 회원정보 등록과 업무처리, 보조금 사업 관리 | 5년 |
| 지방자치단체 금고 은행 | 은행명, 계좌번호 , 예금주명 | 보조금 교부 및 집행 시 계좌이체 | 목적 달성 시까지 |

※ 위의 개인정보 제공에 대한 동의를 거부할 권리가 있습니다. 그러나 동의를 거부할 경우 이와 관련된 업무 처리가 불가능할 수 있음을 알려드립니다.

☞ 위와 같이 개인정보를 제3자 제공하는데 동의하십니까?

[] 동의 [] 미동의

| 주민등록번호 처리 고지 사항 | | | |
|--|---------|-------------------------------|------|
| 처리 근거 | 개인정보 항목 | 개인정보 처리 목적 | 보유기간 |
| 지방자치단체 보조금 관리에 관한 법률 시행령 제22조 (고유식별정보의 처리) | 주민등록번호 | 보조금수령자의 자격검증 및 부정수급 방지를 위한 사무 | 5년 |

※ 「지방자치단체 보조금 관리에 관한 법률」 제28조의5(지방보조금관리정보 등의 파기) 제1항에 의해 보조금의 중복·부정 수급 방지를 위하여 보유할 필요가 있다고 인정되는 경우 5년을 초과하여 필요성이 인정되는 때까지 보유할 수 있음을 알려드립니다.

「지방자치단체 보조금 관리에 관한 법률」 제28조(지방보조금통합관리망의 구축·운영)에 따라 위와 같이 개인정보 수집·이용 및 제3자 제공 동의서를 제출합니다.

년 월 일

신청인

(서명 또는 인)

순 천 시 장 귀하

붙임6 빈집 정비(철거) 사업 보조금 교부 신청서

보조금 교부 신청서

| | | | |
|-------------------|-----------------------|--------|-----|
| 성 명 | | 주민등록번호 | |
| 주 소 | | | |
| 철 거 위 치 | | | |
| 사 업 종 목 | 2025년 빈집 정비(철거) 사업 | | |
| 사 업 내 용 | 빈집 정비(철거) | | |
| 보조사업의 소요경비 | | | |
| 총 사업비 | 교부받고자하는 금액(천원) | | 자부담 |
| | 보조금 | | |
| | | | |
| 보 조 사 업 기 간 | 2025. . . ~ 2025. . . | | |
| 사 업 계 획 서 | 붙임 | | |
| 계 좌 번 호 | (은행명 :) | | |

순천시 지방보조금 관리조례 제5조에 따라 위와 같이 보조금의 교부를 신청합니다. 2025. . .

신 청 인 : ①

붙임 통장사본 1부

순천시장 귀하

※ 추후 지출 증빙 미 첨부 시 보조금 지급 불가
- 지출액이 교부 결정액보다 작은 경우 지출액만 보조

붙임7 지방보조사업자 관리카드

지방보조사업자 관리카드

 지방보조사업자

| 단체명 | 대표자 (성명) | 사업자등록번호 (생년월일) | 소재지(주소) | 전화번호 (휴대폰) |
|-----|-------------|-------------------|---------|---------------|
| 개인 | | | | |

 신청 지방보조사업

(단위 : 천원)

| 보조사업명 | 총사업비 | | | 사업기간 |
|--------|------|-----|-----|------|
| | 계 | 보조금 | 자부담 | |
| 빈집정비사업 | | | | |

 최근 5년간 지방보조사업 수행현황

(단위 : 천원)

| 연도별 | 보조금 교부 자치단체 | 보조사업명 | 보조액 | 정 산 반납액 | 보조금취소로 인한 반환액 |
|-----|----------------|-------|-----|------------|------------------|
| | | | | | |
| | | | | | |
| | | | | | |
| | | | | | |
| | | | | | |
| | | | | | |

위와 같이 지방보조사업자 관리카드를 제출합니다.

2025. . .

지방보조사업자 단체명(개인) 대표(성명) (서명)

붙임7 보조사업 청렴 이행서약서

빈집 정비(철거)사업 보조사업 청렴 이행서약서

위 지방보조사업과 관련하여 순천시로부터 교부받은 지방보조금의 사용에 있어 교부 조건 및 사업계획과 관계 법령에 규정된 절차에 따라 공정하고 투명하게 집행하 것이며, 귀 시에서 요구하는 청렴 활동에 적극 협조하겠습니다.

아울러, 교부받은 지방보조금의 사용과정에서 관련된 직원들은 이유 여하를 막론하고 귀 시의 사전 승인 없이 임의로 변경하여 사용하거나 교부 목적 이외에 사용하지 않도록 하겠으며, 이를 위반할 시에는 지방보조금법 등 관계법령에 따라 아래와 같이 처벌받을 수 있음을 충분히 이해하고 이에 책임질 것을 서약합니다.

< 벌칙 규정(지방보조금법 제37조부터 제40조) >

○ 부정한 방법으로 지방보조금을 교부받은 지방보조사업자 등에 대한 벌칙(제37조부터 제39조)

제37조(벌칙) 다음 각 호의 어느 하나에 해당하는 자는 10년 이하의 징역 또는 1억원 이하의 벌금에 처한다.

1. 거짓 신청이나 그 밖의 부정한 방법으로 지방보조금을 교부받거나 지급받은 자 또는 그 사실을 알면서 지방보조금을 교부하거나 지급한 자
2. 제28조의4제2항제1호를 위반한 자

제38조(벌칙) 다음 각 호의 어느 하나에 해당하는 자는 5년 이하의 징역 또는 5천만원 이하의 벌금에 처한다.

1. 제13조를 위반하여 지방보조금을 다른 용도에 사용한 자
2. 제21조제3항을 위반하여 지방자치단체의 장의 승인 없이 중요재산에 대하여 금지된 행위를 한 자
3. 제28조의4제2항제2호부터 제4호까지 중 어느 하나를 위반한 자

제39조(벌칙) ① 제14조 또는 제15조를 위반한 자는 2년 이하의 징역 또는 2천만원 이하의 벌금에 처한다.

- ② 다음 각 호의 어느 하나에 해당하는 자는 1년 이하의 징역 또는 1천만원 이하의 벌금에 처한다.
1. 제16조제3항을 위반하여 관련된 자료를 보관하지 아니한 자
 2. 제16조제5항에 따른 정지명령을 위반한 자
 3. 제17조 또는 제29조제1항을 위반하여 거짓 보고를 한 자

○ 지방보조사업 법인 대표자 등에 대한 양벌 규정(제40조)

제40조(양벌규정) 법인의 대표자나 법인 또는 개인의 대리인·사용인, 그 밖의 종업원이 그 법인 또는 개인의 업무에 관하여 제37조부터 제39조까지의 어느 하나에 해당하는 위반행위를 하면 그 행위자를 벌하는 외에 그 법인 또는 개인에게도 해당 조문의 벌금형을 과(科)한다. 다만, 법인 또는 개인이 그 위반행위를 방지하기 위하여 해당 업무에 관하여 상당한 주의와 감독을 게을리하지 아니한 경우에는 그러하지 아니하다.

2025. . .

성명

(서명)

붙임8 보조금 지급 청구서

보조금 지급 청구서

일 금 : 금 원(금 원)

상기 금액을 2025년 빈집 정비사업 보조금으로 정히 청구합니다.

(예금주: 은행명 : 계좌번호 :)

2025. . .

청 구 자 주소 : 순천시
(보조사업자) 주민등록번호 :

성명 : (인)

연락처(H/P) :

순천시장 귀하

붙임9 빈집 정비사업 완료 확인서

2025년 빈집 정비사업 완료 확인서

| | | | | | |
|------------|---------------|-----|--------|-----------|----------------|
| 사업명 | 2025년 빈집 정비사업 | | | | |
| 위치 | | | | | |
| 보조사업자 | 주소 | | | | |
| | 성명 | | 주민등록번호 | | |
| 사업비 (원) | 구분 | 계 | 보조금 | 주민부담금 | |
| | 빈집 | | | | |
| 건물개요 | 건축면적 (㎡) | 층수 | 구조 | | 철거후 토지 활용방안 |
| | | | 벽체 | 지붕 | |
| | | | | | |
| 착수일자 | 2025. . . | | 완료일자 | 2025. . . | |
| 담당공무원 | 소속 | 직급 | 성명 | 날인 | |
| | | 담당 | | | |
| | | 담당자 | | | |
| 비고 | | | | | |

위와 같이 완료하였음을 확인합니다.

2025년 월 일

확인자 : 읍면·동장 (인)

순천시장 귀하

붙임10 보조금 정산서

2025년 빈집 정비사업 보조금 정산서

□ 사업명 : 2025년 빈집 정비사업

(단위 : 원)

| 지출총계 | | | | 보조금 지출내역 | | | |
|------|------|-----|----|----------|-----|-----|----|
| 계 | 총사업비 | 집행액 | 잔액 | 계 | 보조금 | 자부담 | 잔액 |
| | | | | | | | |

□ 정산내역

(단위 : 원)

| 항목 | 업체현황 (상호/성명) | 지출액 | 지출세부내용 | 비고 |
|----------------|-----------------|-----|------------|----|
| 계 | | | | |
| 철거비 (장비사용료) | | | | |
| 폐기물처리비 | | | | |
| 인건비 | | | 별첨 세부내역 참조 | |

지방자치단체 보조금 관리에 관한 법률 제17조(지방보조사업의 실적보고) 규정에 따라, 2025년 빈집 정비사업 보조금 정산서를 위와 같이 제출합니다.

2025. . .

보조사업자 주소 :

성명 : (인)

붙임 전자세금계산서, 노무비명세서 등 지출증빙서류 각 1부.

순천시장 귀하

붙임1-1 **확약서(건축물 소유 증빙이 불가능한 경우 작성)**

확 약 서

1. 신청사업 : 2025년도 빈집정비(철거)사업

2. 확인내용

건축물현황

| 건축물 위치 | 등기 소유자 | 구조 | 연면적 (㎡) | 용도 | 건축년도 | 비고 |
|--------|-----------|----|------------|----|------|----|
| | | | | | | |

상기 건축물은 _____가(이) 현재까지 관리해 온 빈집(건축물) 소재 건축물이며 현재까지 본인 소유로, 내용이 사실과 다를 경우 추후 소유권에 대한 민·형사상 분쟁 발생 시 손해배상책임 등 모든 책임을 질 것에 이의가 없음을 확인합니다.

2025 . . .

건축물 소유자(확약자)

- 성 명: (인감도장)
- 생년월일:
- 주 소:

붙임 인감증명서 1부.

※ 건축물 소유 증빙이 불가능한 경우(건축물대장 미등재 등) 확약서 및 재산세 과세증명서 등 신청 가능

순천시장 귀하

붙임1-3 위임장(대리인이 신청하는 경우)

위 임 장

(대리인) 이름: (인)

주소:

연락처:

위 사람을 대리인으로 정하고 다음 사항을 위임함.

다 음

1. 위임사항 : “(주소) 빈집”에 대한 철거보조금 사업 신청 및 철거행위 등 일체의 행위.

2025. . .

(위임인) 이름: (인감도장 인)

주소:

연락처:

첨부 위임인 인감증명서 1부.

※ 위임인 인감도장 날인필수.

순천시장 귀하

붙임1-4 사업 포기서 (사업대상자로 확정되었으나 포기하는 경우 작성)

2025년 빈집 정비사업 포기서

사 업 명 : 2025년 빈집 정비사업

빈집 정비사업 대상자 현황

| | | |
|-----|------|--|
| 대상자 | 주 소 | |
| | 성 명 | |
| | 생년월일 | |

상기 본인은 2025년 빈집 정비사업 대상자로 선정되어 빈집을 정비하고자 하였으나 본인의 ()으로 인하여 사업을 추진할 수 없어 포기하고자 하오니 처리하여 주시기 바랍니다.

2025. . .

위 사업대상자 주소 :
성명 : (인)

순천시장 귀하

붙임6-1 보조금전용통장 사본

보조금전용통장 사본




전면




자부담 증빙내역

붙임6-2 보조금전용카드 사본

보조금전용카드 사본



전면



후면